

---

**Helyi  
Esélyegyenlőségi  
Program**

Csákvár Község Önkormányzata



**2013.**

## Tartalom

Helyi Esélyegyenlőségi Program (HEP) .....	3
Bevezetés .....	3
A település bemutatása .....	3
Értékeink, küldetésünk .....	6
Célok .....	6
A Helyi Esélyegyenlőségi Program Helyzetelemzése (HEP HE).....	8
1. Jogszabályi háttér bemutatása .....	8
2. Stratégiai környezet bemutatása .....	9
3. A mélyszegénységben élők és a romák helyzete, esélyegyenlősége .....	11
4. A gyermekek helyzete, esélyegyenlősége, gyermekszegénység .....	25
5. A nők helyzete, esélyegyenlősége .....	34
6. Az idősek helyzete, esélyegyenlősége .....	38
7. A fogyatékkal élők helyzete, esélyegyenlősége .....	41
8. Helyi partnerség, lakossági önszerveződések, civil szervezetek és for-profit szereplők társadalmi felelősségvállalása .....	43
9. A helyi esélyegyenlőségi program nyilvánossága .....	45
A Helyi Esélyegyenlőségi Program Intézkedési Terve (HEP IT) .....	46
1. A HEP IT részletei .....	46
A helyzetelemzés megállapításainak összegzése .....	46
A beavatkozások megvalósítói .....	47
Jövőképünk .....	47
2. Összegző táblázat - A Helyi Esélyegyenlőségi Program Intézkedési Terve (HEP IT) .....	48
3. Megvalósítás .....	50
A megvalósítás előkészítése .....	50
A megvalósítás folyamata .....	50
Monitoring és visszacsatolás .....	52
Nyilvánosság .....	52
Érvényesülés, módosítás .....	53
4. Elfogadás módja és dátuma .....	54

## Helyi Esélyegyenlőségi Program (HEP)

### Bevezetés

Összhangban az Egyenlő Bánásmódról és az Esélyegyenlőség Előmozdításáról szóló 2003. évi CXXV. törvény, a helyi esélyegyenlőségi programok elkészítésének szabályairól és az esélyegyenlőségi mentorokról szóló 321/2011. (XII. 27.) Korm. rendelet és a helyi esélyegyenlőségi program elkészítésének részletes szabályairól szóló 2/2012. (VI. 5.) EMMI rendelet rendelkezéseivel, Bodmér Község Önkormányzata Esélyegyenlőségi Programban rögzíti az esélyegyenlőség érdekében szükséges feladatokat.

Az önkormányzat vállalja, hogy az elkészült és elfogadott Esélyegyenlőségi Programmal összehangolja a település más dokumentumait<sup>1</sup>, valamint az önkormányzat fenntartásában lévő intézmények működtetését. Vállalja továbbá, hogy az Esélyegyenlőségi Program elkészítése során bevonja partneri kapcsolatrendszerét, különös tekintettel a köznevelés állami és nem állami intézményfenntartóira.

Jelen helyzetelemzés az Esélyegyenlőségi Program megalapozását szolgálja.

### A település bemutatása

Csákvár nagyközség Fejér megye északi részén, a Vértes hegység délkeleti, tölcészerűen kiszélesedő völgynyílásban épült. A térség útjainak természetes középpontjában elhelyezkedő település egyre határozottabb városias vonásokat mutat.

Csákvár hazánk egyik legrégebbi települése, régészeti leletek szerint már az ősember óta lakott hely volt. Területének folytonos lakottságát új-kőkori, bronzkori, kora vaskori, késő vaskori (kelta) és népvándorlás kori (germán) leletek sora bizonyítja. A II. században a rómaiak virágzó kis provinciát hoztak itt létre Floriana néven, amely találkozási pontja volt az Aquincumtól Székesfehérvár és Szombathely felé vezető két fontos római útnak.

A magyarok a honfoglalás után telepedtek le Csákváron. Több tulajdonos, így a Csák nemzetség – amelytől származtatják a Csák-vár elnevezést - után az Esterházy család felvirágoztatta a birtokot, és a települést; kastélyt, templomot, nagy gazdaságot létesített Csákváron.

Az oszmán-török hódoltság idején elnéptelenedett a település, és megsemmisült a falu, de a fokozatos visszatelepülés következtében 1792-ben privilégium levelet kapott, amellyel mezővárosi rangot nyert el.

Az abszolutizmus időszakától az Esterházy uradalom központja, de fokozatosan elvesztette járási székhely státusát, mezővárosi címét majd 1872-ben nagyközségi besorolást kapott.

A II. világháborút megszenvedte a lakosság, a helyreállítási munkálatokat követően az Esterházy birtokot teljes mértékben államosították. Az 1945-ös földosztáskor 528 családnak juttattak ingatlant, és 341 családnak házhelyet. A hetvenes évek elején az Esterházy kastélyban létrejött a 400 ágyas megyei TBC és gyógyterápiás intézet. A község lakossága ebben az időszakban már 5300 fő volt, a falu több irányban terjeszkedett. Új lakótelepek létesültek, utak épültek, Sportintézmény, orvosi rendelő, óvoda, iskola épült. A magyar állam alapításának millenniumi esztendejében 2001-ben adták át az új községházát.

Megemlítendő az 1920-as években megalakított Stefánia Szövetség, mely intézete fő feladatának tekintette az anyák és újszülöttek védelmét, a szociális segítségnyújtást a rászorulóknak „fajára, nyelvére és vallására” tekintet nélkül.

<sup>1</sup> Költségvetési koncepció, Gazdasági program, Szolgáltatástervezési koncepció, Településfejlesztési stratégia, Településrendezési terv, Településszerkezeti terv, Településfejlesztési koncepció

A csákvári fazekas-kerámia készítése Csákváron több évszázados múltra vezethető vissza. A fazekas mesterség művelői már az 1600-as évek elejétől élnek, s dolgoznak a településen, amely egykor a Dunántúl kiemelkedő fazekas központja volt. A XIX. században híres céhközpont volt, messze földről jöttek ide mesterséget tanulni az akkori vándorlegények. A fazekasmesterség apáról-fiúra szállt. Bár a híres fazekasmesterség mára kissé háttérbe szorult, Csákvár fazekas népművészete ma is létezik. A mai népi iparművészek tovább viszik elődeik örökségét, a gyönyörű népművészeti motívumokat, régi formákat, díszítéseket.

Csákváron a 2000. évi adatok szerint 5159-en laktak, 301 működő vállalkozást regisztráltak. A statisztikai adatok a község addigi fejlődését bizonyítják. A válság azonban a településen is éreztette hatását, melynek következményeit e program is számba veszi.

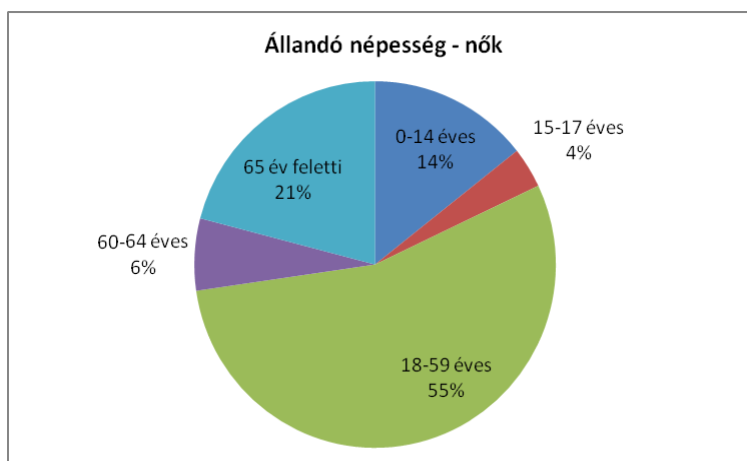
### A lakónépesség alakulása



1. számú táblázat

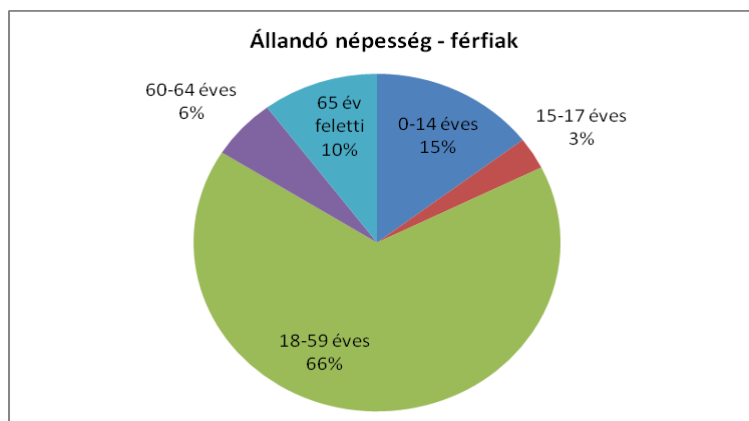
A település lakónépessége<sup>2</sup> az elmúlt hat évben évente tíz-húsz fővel, 5 200 főre alá csökkent.

### Az állandó népesség korösszetétele



2. számú táblázat

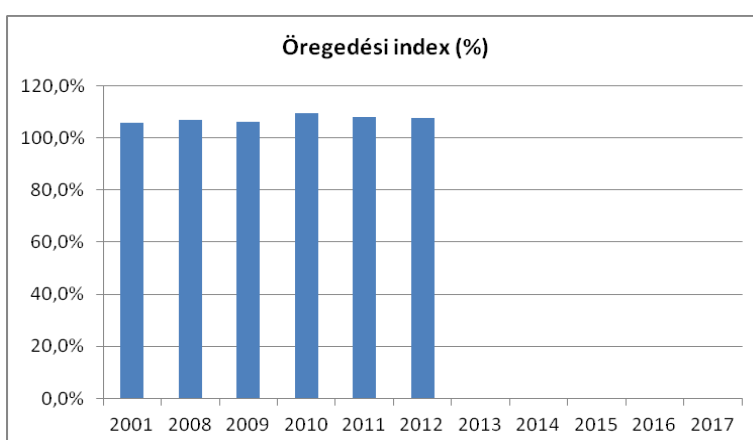
<sup>2</sup> A lakónépességet úgy értjük, mint az adott területen lakóhellyel rendelkező, de másutt tartózkodási hellyel nem rendelkező személyek, valamint az ugyanezen a területen tartózkodási hellyel rendelkező személyek együttes száma.



2. számú táblázat

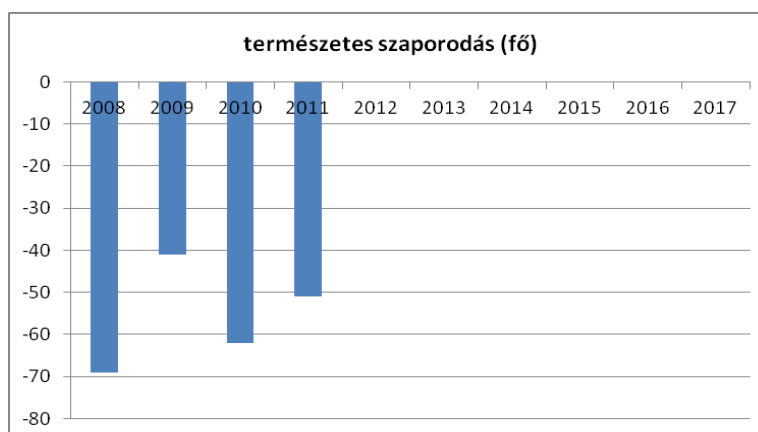
Állandó népessége<sup>3</sup> 5 237 fő, ebből a nők aránya 51 %, a férfiaké 49 %. Az életkor szerinti bontásban szembevetendő a 65 év feletti nők magas aránya, de figyelmet igényel a legfiatalabb korosztály is

### Előregedés



3. számú táblázat

Az 100 fő 14 év alattira jutó 65 éven felüliek száma, az öregedési index, azt mutatja, hogy a település nem „fiatalos”, hanem évi 5-9 % mértékben előregedő.



5. számú táblázat

Az élve születések és a halálozások különbségével jellemezhető természetes szaporodás negatív adatai is a nagyközség előregedését mutatják.

<sup>3</sup> Az állandó népesség számát úgy értelmezzük, mint a bejelentett állandó népességet. Tehát az adott területen bejelentett lakóhellyel (állandó lakással) rendelkező személyek tartoznak a bejelentett állandó népesség körébe, függetlenül attól, hogy van-e máshol bejelentett tartózkodási helyük (ideiglenes lakásuk), vagy hogy az összeírás eszmei időpontjában jelen voltak-e.

**Belföldi vándorlások**

4. számú táblázat

	állandó jellegű odavándorlás	elvándorlás	egyenleg
2008	121	75	46
2009	111	77	34
2010	76	70	6
2011	114	87	27

A belföldi vándorlások adatai a település vonzerejére jellemzőek: Csákvár pozitív az egyenlege azt mutatja, hogy nem az elvándorlás, hanem az ideköltözés a meghatározó, ami az előregedést némileg ellensúlyozza.

**Alacsonyan iskolázott népesség**

3.2.5. számú táblázat

év	15 éves és idősebb lakosság száma összesen			15-X éves legalább általános iskolát végzettek száma			általános iskolai végzettséggel nem rendelkezők 15-x évesek száma					
	összesen	nő	férfi	összesen	nő	férfi	Összesen		nő		férfi	
							fő	%	fő	%	fő	%
2001	4269	2244	2025	3776	1900	1876	493	11,5%	344	15,3%	149	7,4%

Fontos összehasonlítható adat a „munkaképes életkorú népesség” alapfokú iskolai végzettsége. Településünkön 2001-ben<sup>4</sup> az általános iskolai végzettséggel nem rendelkező férfiak aránya meghaladta a 7 %-ot, a 8 osztályt be nem fejezett nőké pedig a 15 %-ot.

**Értékeink, küldetésünk**

Mezővárosi múlt, polgárosult hagyományokra, kedvező természeti és társadalmi adottságokra épülő adminisztratív központ, rendezvénycentrum és kulturális fellegvár, a környező települések szolgáltatási és kereskedelmi központja a település. Küldetése, hogy ezt a tőkét kamatoztatva, népességmegtartó és vonzóképeséget növelve, kisvárosi jellegzetességeit kiterjesztve biztosítsa lakossága és a vonzáskörzet jelenét és jövőjét.

**Célok****A Helyi Esélyegyenlőségi Program átfogó célja**

Csákvár Nagyközség Önkormányzata az Esélyegyenlőségi Program elfogadásával érvényesíteni kívánja:

- az egyenlő bánásmód, és az esélyegyenlőség biztosításának követelményét,
- a közszolgáltatásokhoz történő egyenlő hozzáférés elvét,
- a diszkriminációmentességet,
- szegregációmentességet,
- a foglalkoztatás, a szociális biztonság, az egészségügy, az oktatás és a lakhatás területén a helyzetelemzés során feltárt problémák komplex kezelése érdekében szükséges intézkedéseket.

<sup>4</sup> A program és mellékletei összeállításának időpontjában csak a 2001. évi népszámlálásból állnak rendelkezésre települési adatok, várhatóan 2013 folyamán nyilvánosságra kerülnek a 2011. évi népszámlálási adatok is.

A köznevelési intézményeket – az óvoda kivételével – érintő intézkedések érdekében együttműködik az intézményfenntartó központ területi szerveivel (tankerülettel).

### **A HEP helyzetelemző részének célja**

Elsődleges célunk számba venni a 321/2011. (XII. 27.) Korm. rendelet 1. § (2) bekezdésében nevesített, esélyegyenlőségi szempontból fókuszban lévő célcsoportokba tartozók számát és arányát, valamint helyzetét a településen.

E mellett célunk a célcsoportba tartozókra vonatkozóan áttekinteni a szolgáltatásokhoz történő hozzáférésük alakulását, valamint feltárni az ezeken a területeken jelentkező problémákat.

További célunk meghatározni az e csoportok esélyegyenlőségét elősegítő feladatokat, és azokat a területeket, melyek fejlesztésre szorulnak az egyenlő bánásmód érdekében.

A célok megvalósításának lépéseit, azok forrásigényét és végrehajtásuk tervezett ütemezését az HEP IT tartalmazza.

### **A HEP IT célja**

Célunk a helyzetelemzésre építve olyan beavatkozások részletes tervezése, amelyek konkrét elmozdulásokat eredményeznek az esélyegyenlőségi célcsoportokhoz tartozók helyzetének javítása szempontjából.

További célunk meghatározni a beavatkozásokhoz kapcsolódó kommunikációt.

Szintén célként határozzuk meg annak az együttműködési rendszernek a felállítását, amely a programalkotás és végrehajtás során biztosítja majd a megvalósítás, nyomon követés, ellenőrzés-értékelés, kiigazítás támogató strukturális rendszerét, vagyis a HEP Fórumot és a hozzá kapcsolódó tematikus munkacsoportokat.

## 1. Jogszabályi háttér bemutatása

### 1.1 A program készítését előíró jogszabályi környezet rövid bemutatása

A helyi esélyegyenlőségi program elkészítését az egyenlő bánásmódról és az esélyegyenlőség előmozdításáról szóló 2003. évi CXXV. törvény (továbbiakban: Ebktv.) előírásai alapján végeztük. A program elkészítésére vonatkozó részletszabályokat a törvény végrehajtási rendeletei,

- a helyi esélyegyenlőségi programok elkészítésének szabályairól és az esélyegyenlőségi mentorokról” szóló 321/2011. (XII.27.) Korm. rendelet „2. A helyi esélyegyenlőségi program elkészítésének szempontjai” fejezete és
- a helyi esélyegyenlőségi program elkészítésének részletes szabályairól szóló 2/2012 (VI.5.) EMMI rendelet

alapján alkalmaztuk, különös figyelmet fordítva

- a Magyarország helyi önkormányzatairól szóló 2011. évi CLXXXIX. törvény (továbbiakban: Mötv.)
- a szociális igazgatásról és szociális ellátásokról szóló 1993. évi III. törvény (továbbiakban: Szt.)
- a foglalkoztatás elősegítéséről és a munkanélküliek ellátásáról szóló 1991. évi IV. törvény (továbbiakban: Flt.)
- a nemzetiségek jogairól szóló 2011. évi CLXXIX. törvény (továbbiakban: nemzetiségi törvény)
- az egészségügyről szóló 1997. évi CLIV. törvény (továbbiakban: Eütv.)
- a gyermekek védelméről és a gyámügyi igazgatásról szóló 1997. évi XXXI. törvény (továbbiakban: Gyvt.)
- a nemzeti köznevelésről szóló 2011. évi CXCV. törvény (továbbiakban: Nkntv.)

előírásaira.

### 1.2 Az esélyegyenlőségi célcsoportokat érintő helyi szabályozás rövid bemutatása.

Az állampolgári öngondoskodás, együttműködési készség erősítését szolgálja az a felhatalmazás, amely szerint a képviselő-testület – törvényi felhatalmazás alapján – egyes közszolgáltatások igénybevételét rendeletében feltételekhez kötheti. Az önkormányzat az esélyegyenlőségi célcsoportokat érintő alábbi rendeleteket alkotta:

8/2011. /IV.28./ Rendelet a pénzbeli és természetben nyújtott szociális ellátásokról

13/2011. /VI.1./ Rendelet az Önkormányzati kitüntetések, díjak alapításáról, adományozásuk rendjéről

7/2012. /IV.1./ Rendelet a gyermekvédelem helyi szabályozásáról

8/2012. /IV.1./ Rendelet a személyes gondoskodást nyújtó gyermekjóléti alapellátások intézményi térítési díjainak megállapításáról

9/2012. /IV.1./ Rendelet a rendeletek előkészítésében való társadalmi részvételről

15/2012. /VI.28./ Rendelet a személyes gondoskodást nyújtó ellátások térítési díjáról

18/2012. /VIII.10./ Rendelet a személyes gondoskodást nyújtó ellátásokról

3/2013. /III.14./ Rendelet a helyi építési szabályzatról és szabályozási tervről

## 2. Stratégiai környezet bemutatása

### 2.1 Kapcsolódás helyi stratégiai és települési önkormányzati dokumentumokkal, koncepciókkal, programokkal

**Költségvetési koncepció** – az államháztartásról szóló 2011. évi CXCV. törvény 24. § értelmében évente november 30-áig - a helyi önkormányzati képviselő-testület tagjai általános választásának évében legkésőbb december 15-éig - jóváhagyott költségvetési koncepció figyelembe veszi és célkitűzéseivel alátámasztja helyi esélyegyenlőségi program megvalósulását.

**Gazdasági program** – a Magyarország helyi önkormányzatairól szóló 2011. évi CLXXXIX. törvény 116. §-a értelmében a képviselő-testület hosszú távú fejlesztési elképzeléseit rögzítő gazdasági program a helyi esélyegyenlőségi program célkitűzéseivel összhangban kerül összeállításra.

**Szolgáltatástervezési koncepció** – a szociális igazgatásról és a szociális ellátásról szóló 1993. évi III. törvény 92. §-a szerinti, a településen élő szociálisan rászorult személyek részére biztosítandó szolgáltatási feladatok meghatározása érdekében készülő szolgáltatástervezési koncepció egyik megalapozója a helyi esélyegyenlőségi program.

**Köznevelés-fejlesztési terv** – A köznevelésről szóló törvény alapján az állam feladata, kötelezettsége, hogy gondoskodjék a településen élők részére arról, hogy az óvodai nevelés és az általános iskolai nevelés és oktatás a rendelkezésükre álljon anélkül, hogy annak igénybevétele a szülők, illetve gyermekeik részére aránytalan teherrel járna. A feladat-ellátási intézményhálózat-működtetési és köznevelés-fejlesztési tervet, az oktatásért felelős miniszter az Oktatási Hivatal előterjesztése alapján a kormányhivatalok közreműködésével és a helyi önkormányzatok véleményének kikérésével és közreműködésével készíti el megyei szintű bontásban. Önkormányzatunk kötelezettsége, hogy beszeresse ehhez a településen működő köznevelési intézmények nevelőtestületei, alkalmazotti közösségei, a szülői és diákszervezetek véleményét.

**Településrendezési terv** – Az épített környezet alakításáról és védelméről szóló 1997. évi LXXVIII. törvény 6. §-a alapján a települési önkormányzat településrendezési feladatát a helyi építési szabályzat, valamint a településrendezési tervek elkészíttetésével és azok elfogadásával látja el. Ennek megalkotása illetve módosítása során figyelemmel kell lenni a helyi esélyegyenlőségi programban foglaltakra is.

**Településszerkezeti terv** - Az 1997. évi LXXVIII. törvény 10. §-a szerint a településszerkezeti terv meghatározza a település alakításának, védelmének lehetőségeit és fejlesztési irányait, ennek megfelelően az egyes területrészek felhasználási módját, a település működéséhez szükséges műszaki infrastruktúra elemeinek a település szerkezetét meghatározó térbeli kialakítását és elrendezését, az országos és térségi érdek, a szomszédos vagy a más módon érdekelt többi település alapvető jogainak és rendezési terveinek figyelembevételével a környezet állapotának javítása, vagy legalább szinten tartása mellett. A településszerkezeti terv tízévenkénti felülvizsgálata alkalmával, vagy a terv szükség szerinti módosításakor gondoskodni kell a helyi esélyegyenlőségi programban foglalt feladatokra és szempontokra.

**Településfejlesztési koncepció** - az 1997. évi LXXVIII. törvény értelmében a fejlesztés összehangolt megvalósulását biztosító és a településrendezést is megalapozó, a település közigazgatási területére kiterjedő önkormányzati településfejlesztési döntéseket rendszerbe foglaló, önkormányzati határozattal elfogadott dokumentum, amely Csákvár jövőbeni kialakítását tartalmazza. A fejlesztési koncepció elsősorban településpolitikai dokumentum, amelynek kidolgozásában a természeti-művi adottságok mellett a társadalmi, a gazdasági, a környezeti szempontoknak és az ezeket biztosító intézményi rendszernek, így a helyi esélyegyenlőségi programnak van döntő szerepe.

### 2.2 A helyi esélyegyenlőségi program térségi, társulási kapcsolódásainak bemutatása

A Möt. 87. §-a értelmében a helyi önkormányzatok képviselő-testületei megállapodtak abban, hogy 2013. január 2-től egy vagy több önkormányzati feladat- és hatáskör, valamint a polgármester és a jegyző államigazgatási feladat- és hatáskörének hatékonyabb, célszerűbb ellátására jogi személyiséggel rendelkező

társulást hoznak létre Csákvári Közös Önkormányzati Társulás néven. A társulást létrehozó önkormányzatok:

- Bodmér Község Önkormányzata
- Csákberény Község Önkormányzata
- Csákvár Nagyközség Önkormányzata
- Gánt Község Önkormányzata
- Pátka Község Önkormányzata
- Szár Község Önkormányzata
- Újbarok Község Önkormányzata
- Vértesboglár Község Önkormányzata
- Zámoly Község Önkormányzata

Mivel a korábban létrejött és addig működött jogi személyiség nélküli önkormányzati társulások 2013. június végén megszűnnek, azok feladatait is az új társulás veszi át. A társulásra átruházott feladat- és hatáskörök:

- közszolgáltatási feladatellátás (belső ellenőrzés, nappali ellátás, falugondnoki és tanyagondnoki szolgáltatás, közösségi autóbusz üzemben tartás)
- közbiztonsággal kapcsolatos feladatok
- szabadidős és sporttevékenység
- idegenforgalom és turizmusfejlesztési feladatok
- könyvtári feladatellátás
- gyepmesteri feladatok
- közművelődési feladatok
- védőnői szolgálat
- orvosi ügyelet
- közös munkaprogramok szervezése
- közös óvoda és bölcsőde fenntartás.

Ezek a területek jó lehetőségeket biztosítanak az esélyegyenlőségi programok összehangolásának és egyes területek közös fejlesztésének.

### **2.3 A települési önkormányzat rendelkezésére álló, az esélyegyenlőség szempontjából releváns adatok, kutatások áttekintése, adathiányok kimutatása**

Az esélyegyenlőség szempontjából releváns adatokat a 2/2012. (VI. 5.) EMMI rendelet 1. számú melléklete tartalmazza. Az adatok forrása: az Országos Területfejlesztési és Területrendezési Információs Rendszer (TEIR)(<https://teir.vati.hu>) adatbázisai. Számítás: az egyes mutatókra vonatkozóan, a területi folyamatok áttekintése érdekében – az adatok rendelkezésre állásának függvényében – legalább 5 éves időszor. Sajnos a program és mellékletei összeállításának időpontjában a 2012. évi adatok még nem teljes körűek. Népszámlálási települési adatok is csak a 2001. évi népszámlálásból állnak rendelkezésre, várhatóan 2013 folyamán nyilvánosságra kerülnek a 2011. évi népszámlálási adatok is.

E mellett az elemzés és a program támaszkodik egyéb adatforrásokra is, így a Csákvári Közös Önkormányzati Hivatal által gyűjtött adatokra, illetve a partnerek által nyújtott adatszolgáltatásra.

A hiányzó adatok tekintetében e program egyik feladata a helyi adatbázis további kiegészítése és karbantartása.

### 3. A mélyszegénységben élők és a romák helyzete, esélyegyenlősége

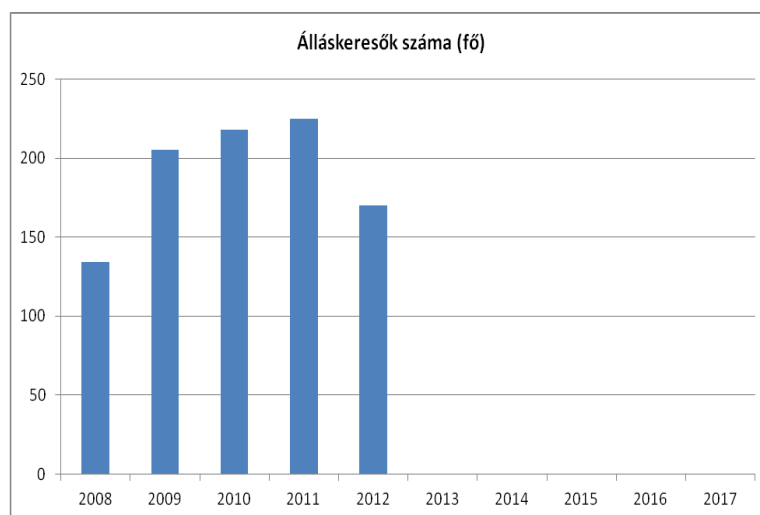
#### 3.1 Jövedelmi és vagyoni helyzet

A településen élők jövedelmi, vagyoni helyzetéről nincsenek értékelhető adatok, amelyekből a településen létminimum alatt élő személyek száma és helyzete meg becsülhető lenne.

#### 3.2 Foglalkoztatottság, munkaerő-piaci integráció

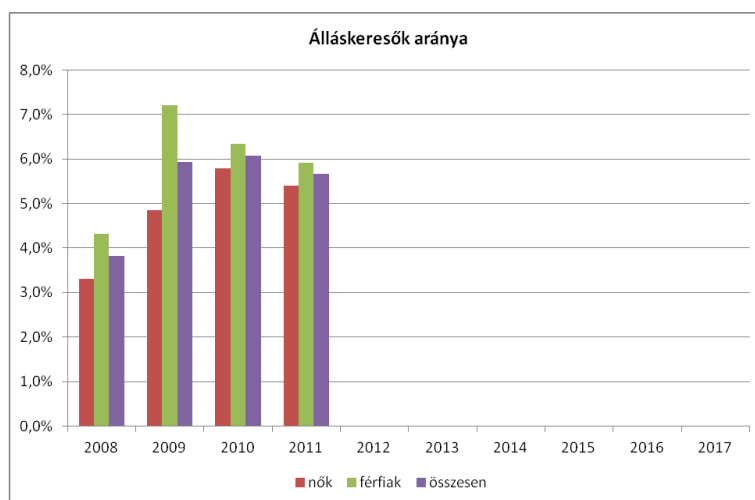
A HEP 1. számú mellékletében elhelyezett táblázatokba gyűjtött adatok, valamint a helyi önkormányzat a foglalkoztatás elősegítéséről és a munkanélküliek ellátásáról szóló 1991. évi IV. törvény (továbbiakban: Ft.) és a MötV-ben foglalt feladatai alapján településünkre jellemző foglalkoztatottságot, munkaerő-piaci lehetőségeket kívánjuk elemezni az elmúlt évek változásainak bemutatásával, a különböző korosztályok, illetve nemek szerinti bontásban. Az elemzést összevetjük térségi és országos adatokkal is.

a) foglalkoztatottak, munkanélküliek, tartós munkanélküliek száma, aránya



3.2.2. számú táblázat

A regisztrált munkanélküliek száma a 2009-es válság évi megugrást követően is folyamatosan nő. A 2012. évi látszólagos csökkenés sem valódi javulás eredménye, inkább az ellátás jelentősen lecsökkent időtartamából következik.



3.2.1. számú táblázat

A 15-64 éves lakónépességhez képest 6 % körül megállapodni látszik a nyilvántartott álláskeresők aránya, miközben a helyi vállalkozások köre nem bővül, a szociális támogatást igénybe vevők száma növekszik, a közmunkavégzés egyre inkább nem elsősorban valódi foglalkoztatás, hanem a foglalkoztatást helyettesítő támogatáshoz szükséges évi egy hónap munkavégzési feltételt biztosítja sokak számára

A település városiasodó jellegét mutatja, hogy az álláskereső nők aránya egyre inkább megközelíti a férfi álláskeresőkéét. Sajnos adataink csak a regisztrálást vállalókról vannak, a foglalkoztatásból kiszorultak valódi számát és a nemi megoszlását sem ismerjük.

### Regisztrált munkanélküliek száma korcsoport szerint

3.2.2. számú táblázat

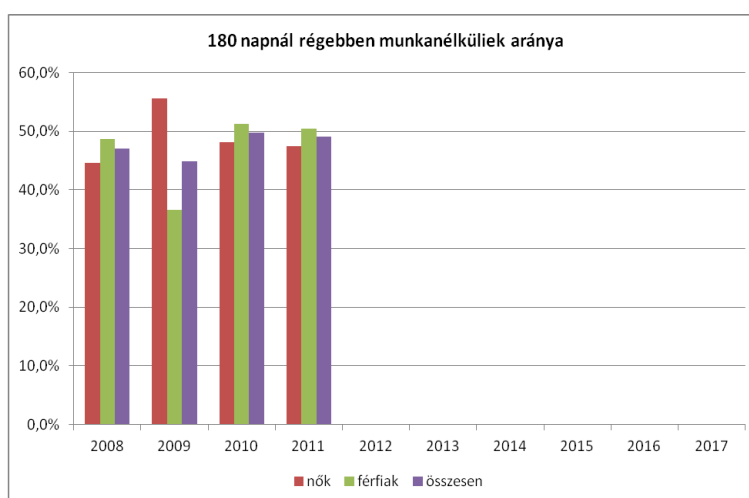
		2008	2009	2010	2011	2012
<b>nyilvántartott álláskeresők száma összesen</b>	<b>fő</b>	<b>134</b>	<b>205</b>	<b>218</b>	<b>225</b>	<b>170</b>
20 éves és fiatalabb	fő	1	3	4	6	9
	%	0,7%	1,5%	1,8%	2,7%	5,3%
21-25 év	fő	28	33	32	30	26
	%	20,9%	16,1%	14,7%	13,3%	15,3%
26-30 év	fő	13	27	26	29	16
	%	9,7%	13,2%	11,9%	12,9%	9,4%
31-35 év	fő	15	26	21	27	18
	%	11,2%	12,7%	9,6%	12,0%	10,6%
36-40 év	fő	14	22	26	29	14
	%	10,4%	10,7%	11,9%	12,9%	8,2%
41-45 év	fő	15	20	22	28	21
	%	11,2%	9,8%	10,1%	12,4%	12,4%
46-50 év	fő	13	28	32	27	19
	%	9,7%	13,7%	14,7%	12,0%	11,2%
51-55 év	fő	20	26	28	20	27
	%	14,9%	12,7%	12,8%	8,9%	15,9%
56-60 év	fő	14	18	24	27	16
	%	10,4%	8,8%	11,0%	12,0%	9,4%
61 év felett	fő	1	2	3	2	4
	%	0,7%	1,0%	1,4%	0,9%	2,4%

A regisztrált munkanélküliek korcsoport szerinti bontása azt mutatja, hogy a munkanélküliség viszonylag egyenlő arányban érinti a különböző korosztályokat.

**Nyilvántartott pályakezdő álláskeresők száma és a 18-29 éves népesség száma nemenként** 3.2.4. sz. tábla

év	18-29 évesek száma			Nyilvántartott pályakezdő álláskeresők száma					
	nő	férfi	összesen	nő		Férfi		összesen	
	fő	fő	fő	fő	%	fő	%	fő	%
2008	435	471	906	6	1,4%	5	1,1%	11	1,2%
2009	445	459	904	5	1,1%	6	1,3%	11	1,2%
2010	444	456	900	11	2,5%	8	1,8%	19	2,1%
2011	429	444	873	8	1,9%	12	2,7%	20	2,3%

A pályakezdő álláskeresők száma és aránya sem kiemelkedő



3.2.3. számú tábla

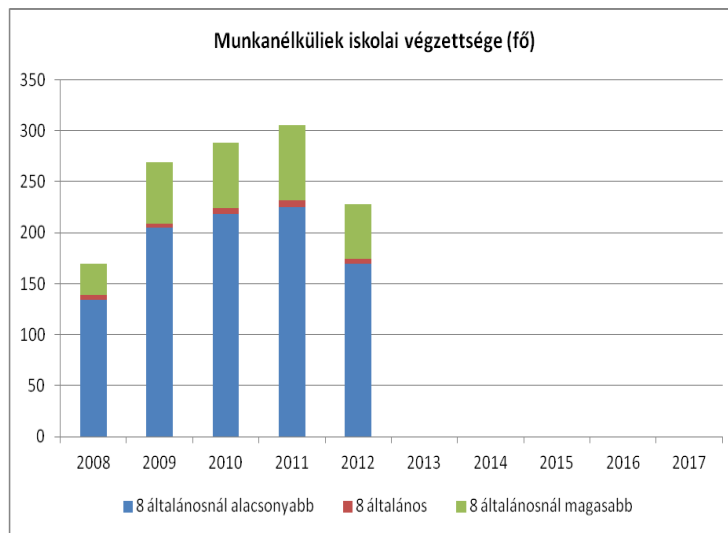
Az elhúzódó válság eredményeképpen a településen a munkanélküliek fele tartósan nem jut munkahelyhez. A nemek közötti aránytalanság nem jellemző

*b) alacsony iskolai végzettségűek foglalkoztatottsága*

**Regisztrált munkanélküliek száma iskolai végzettség szerint**

3.2.6. számú táblázat

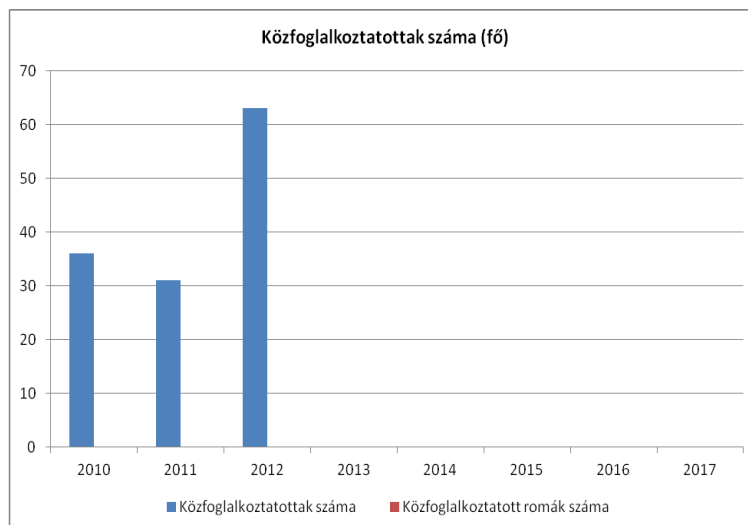
év	nyilvántartott álláskeresők száma összesen	A nyilvántartott álláskeresők megoszlása iskolai végzettség szerint					
		8 általánosnál alacsonyabb végzettség		8 általános		8 általánosnál magasabb iskolai végzettség	
		fő	%	fő	%	fő	%
2008	170	134	78,8%	5	2,9%	31	18,2%
2009	269	205	76,2%	4	1,5%	60	22,3%
2010	288	218	75,7%	6	2,1%	64	22,2%
2011	305	225	73,8%	7	2,3%	73	23,9%
2012	228	170	74,6%	4	1,8%	54	23,7%



3.2.6. számú táblázat

Csákváron a regisztrált munkanélküliek háromnegyede nem végezte el az általános iskolát, miközben az arányuk feltehetőleg a „munkaképes korú lakosságnak” a 15 %-át sem haladja meg (Ld. 3.4.5. táblázat 2001. évi népszámlálási adata.) Az általános iskolai felnőttoktatásban tanulók létszámáról és a 8. évfolyamot eredményesen végzettekről pedig nincs tudomásunk.

#### c) közfoglalkoztatás



3.2.9. számú táblázat

A közfoglalkoztatottak száma nem a szükségleteknek, hanem a kormányzat által biztosított lehetőségeknek megfelelően alakul. A közfoglalkoztatottak száma azonban nem ad információt a foglalkoztatás időtartamára (4 – 6 - 8 órás, 1 – 3 - 6 hónapos). Településünkre nézve nem meghatározó a romák munkanélkülisége.

d) a foglalkoztatáshoz való hozzáférés esélyének mobilitási, információs és egyéb tényezői (pl. közlekedés, potenciális munkalehetőségek, tervezett beruházások, lehetséges vállalkozási területek, helyben/térségben működő foglalkoztatási programok stb.)

### A foglalkozáshoz való hozzáférés esélyének helyi potenciálja – vállalkozások

3.2.10. számú táblázat

év	regisztrált vállalkozások száma a településen	Kiskereskedelmi üzletek száma	vendéglátó helyek száma	állami szektorban foglalkoztatottak száma	kivetett iparűzési adó	befizetett iparűzési adó	működő foglalkoztatási programok száma helyben	foglalkoztatási programokban részt vevők száma
					Ft	Ft		
2008	564	55	22	NA	73 283 550	76 884 684	NA	NA
2009	580	52	24	NA	79 756 445	83 532 003	NA	NA
2010	631	58	20	NA	61 243 059	62 004 278	NA	NA
2011	673	58	19	NA	69 156 100	71 027 400	NA	NA
2012	NA	NA	NA	NA	72 555 577	70 497 360	NA	NA

Bár a regisztrált vállalkozások száma növekedést mutat, a kiskereskedelmi üzletek száma stagnál, a vendéglátóhelyek száma pedig csökken. Egyértelműen a „helyi gazdaság” visszaesését jelzi az iparűzési adó alakulása, amely a 2009-es adóév igen alacsony (2010-ben realizálódó) bevétele után valamelyest magasabb, de messze a válság előtti szint alatt stagnál.

### A foglalkoztatáshoz való hozzáférés esélyének helyi potenciálja - közlekedés

3.2.11. számú táblázat

	elérhetőség átlagos ideje autóval	autóbusz járatpárok száma munkanapokon	átlagos utazási idő autóbusszal	vonat járatok átlagos száma munkanapokon	átlagos utazási idő vonattal	Kerékpárúton való megközelíthetőség	átlagos utazási idő kerékpáron
legközelebbi centrum	25	25	40	0	0	0	150
megyeszékhely	25	20	40	0	0	0	180
főváros	50	9	70	0	0	0	360

A foglalkoztatáshoz való hozzáférés esélyét a közlekedési körülmények nem rontják, a járási székhely és a megyeszékhely is megfelelő feltételekkel munkavégzéshez elérhető. Az eddigi felhívásokra az autóbusz járatbővítés ügyében nem érkezett lakossági igény.

e) fiatalok foglalkoztatását és az oktatásból a munkaerőpiacra való átmenetet megkönnyítő programok a településen; képzéshez, továbbképzéshez való hozzáférésük

A településen vagy a vonzáskörzetben rendelkezésre álló, a fiatalok foglalkoztatását és az oktatásból a munkaerőpiacra való átmenetüket; képzéshez, továbbképzéshez való hozzáférésüket elősegítő, megkönnyítő programok nem jellemzőek; nincsenek vagy nincs adatunk róluk.

f) munkaerő-piaci integrációt segítő szervezetek és szolgáltatások feltérképezése (pl. felnőttképzéshez és egyéb munkaerő-piaci szolgáltatásokhoz való hozzáférés, helyi foglalkoztatási programok)

### A foglalkoztatáshoz való hozzáférés esélyének helyi potenciálja – felnőttek

3.2.14. számú táblázat

	van/nincs	Felsorolás
felnőttképző programok a településen	nincs	nincs
felnőttképző programok a vonzasközpontban	van	a Bicskei Járási Hivatal Járási Munkaügyi kirendeltsége által nyújtott képzési lehetőségek
egyéb munkaerő-piaci szolgáltatások a településen	nincs	nincs
egyéb munkaerő-piaci szolgáltatások a vonzasközpontban	van	a Bicskei Járási Hivatal Munkaügyi Kirendeltsége által nyújtott szolgáltatások; munkaerő-piaci és foglalkozási információnyújtás, pálya-, munka- és álláskeresési tanácsadás.
Helyi foglalkoztatási programok a településen	van	országos közmunkaprogram
Helyi foglalkoztatási programok a vonzasközpontban	van	Vértesi Erdő Zrt. Országos közmunkaprogram

### A foglalkoztatáshoz való hozzáférés esélyének helyi potenciálja – programokon résztvevő felnőttek száma

3.2.15. számú táblázat

év	felnőttképző programok a településen		felnőttképző programok a vonzasközpontban		egyéb munkaerő-piaci szolgáltatások a településen		egyéb munkaerő-piaci szolgáltatások a vonzaskörzetben		helyi foglalkoztatási programok a településen		helyi foglalkoztatási programok a vonzaskörzetben	
	férfi	nő	férfi	nő	férfi	nő	férfi	nő	férfi	nő	férfi	nő
2008	0	0	0	1	0	0	0	1	NA	NA	NA	NA
2009	0	0	0	0	0	0	0	0	NA	NA	NA	NA
2010	0	0	0	2	0	0	0	2	NA	NA	NA	NA
2011	0	0	7	3	0	0	7	3	NA	NA	NA	NA
2012	0	0	1	2	0	0	1	2	NA	NA	NA	NA

A foglalkoztatáshoz való hozzáférés esélyének javulása a felnőttek munkaerő-piaci integrációját segítő szervezetek jelenlegi szolgáltatásai eredményeképpen nem várható, helyi ilyen irányú szolgáltatások – az országos közmunkaprogram kivételével – nincsenek.

g) mélyszegénységben élők és romák települési önkormányzati saját fenntartású intézményekben történő foglalkoztatása

A romák jelenléte nem jellemző, míg mélyszegénység relevanciájára nincsenek adatok; ezek feltárása, vizsgálata szükséges.

h) hátrányos megkülönböztetés a foglalkoztatás területén

Nem releváns, nincsenek bejelentések, tapasztalatok foglalkoztatásban megjelenő hátrányos megkülönböztetésre, ilyen esetekről még hallomásból sem értesültünk.

### 3.3 Pénzbeli és természetbeni szociális ellátások, aktív korúak ellátása, munkanélküliséghez kapcsolódó támogatások

#### Álláskeresési segélyben részesülők száma

3.3.1. számú táblázat

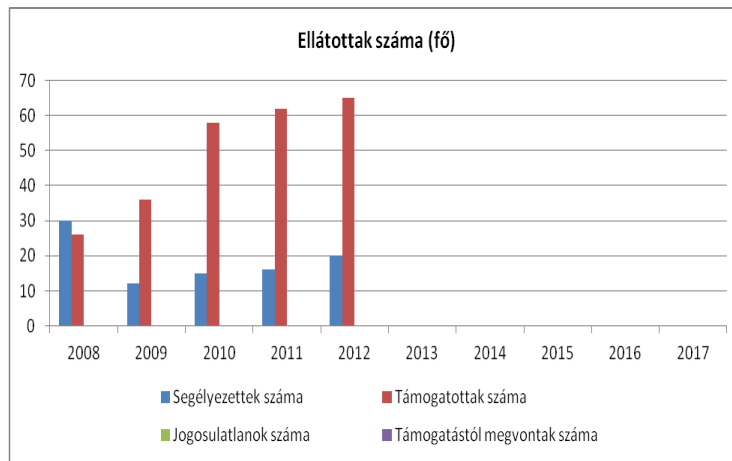
év	15-64 év közötti lakónépesség száma	segélyben részesülők fő	segélyben részesülők %
2008	3737	22	0,6%
2009	3451	16	0,5%
2010	3738	31	0,8%
2011	3780	25	0,7%
2012	3764	3	0,1%

Az álláskeresési segélyben részesülők száma az „aktív” életkorban levőkhöz képest nem magas, nem éri el az egy százalékot. Nem ismerjük viszont azon jogosultak számát, akik nem folyamodnak a segélyért.



3.3.2. számú táblázat

A kedvező adatok eltakarják a valós munkanélküliséget. Az álláskeresési járadékra jogosultak nyilvántartott álláskeresőkhöz viszonyított aránya a több mint 40 %-ról 20 % alá csökkent ugyan, de egyrészt nincsenek adatok arról, hogy nőtt-e vagy csökkent azoknak a száma, akik nem jutnak munkához és már nincsenek regisztrálva sem, másrészt a látványos csökkenés a jogosultsági feltételek szigorításából (napi munkaidő, az állami foglalkoztatási keret folyamatos, jelentős csökkentése) fakad.



3.3.3. számú táblázat

Az ellátottak számának növekedése mutatja, hogy az álláskeresői járadékra jogosultak arányának csökkenését nem a javuló munkalehetőségek teszik lehetővé. A szociális segélyezettek száma a 15-64 éves népességhez viszonyítva ugyan nem magas (a 2008-ról 2009-re bekövetkezett csökkenés mutatja, hogy nem az igények, hanem a szabályzók a meghatározóak), de 26-ról 65 före, a regisztrált munkanélküliekhez viszonyítva 18 %-ról 33 %-ra bővült a foglalkoztatást helyettesítő támogatásban (álláskeresői támogatásban)részesülők száma.

### 3.4 Lakhatás, lakáshoz jutás, lakhatási szegregáció

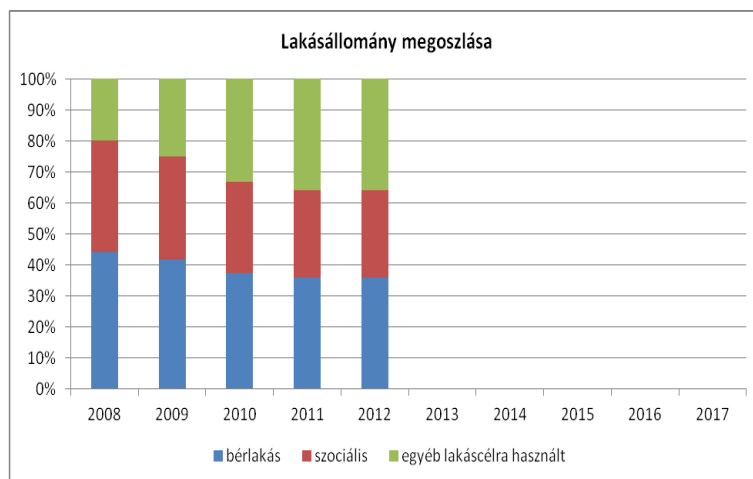
E fejezetben a lakhatáshoz kapcsolódó területet elemezzük, kiemelve a bérlakás-állományt, a szociális lakhatást, az egyéb lakáscélra nem használt lakáscélú ingatlanokat, feltárva a településen fellelhető elégtelen lakhatási körülményeket, veszélyeztetett lakhatási helyzeteket és hajléktalanságot, illetve a lakhatást segítő támogatásokat. E mellett részletezzük a lakhatásra vonatkozó egyéb jellemzőket, elsősorban a szolgáltatásokhoz való hozzáférést.

#### a) bérlakás-állomány

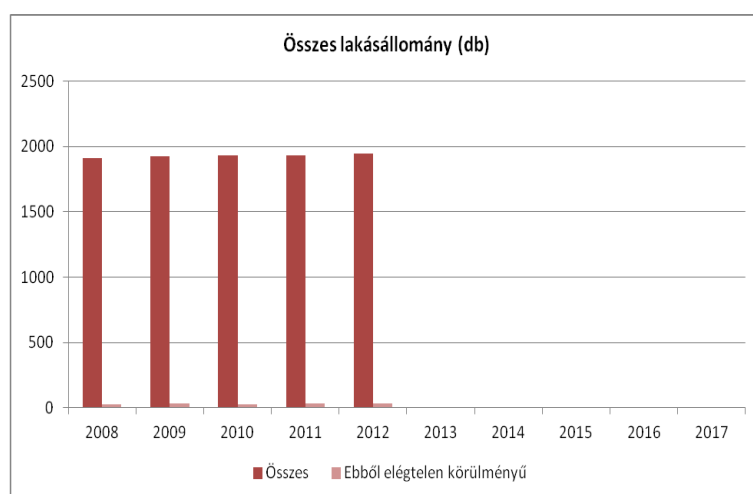
#### Lakásállomány (db)

3.4.1. számú táblázat

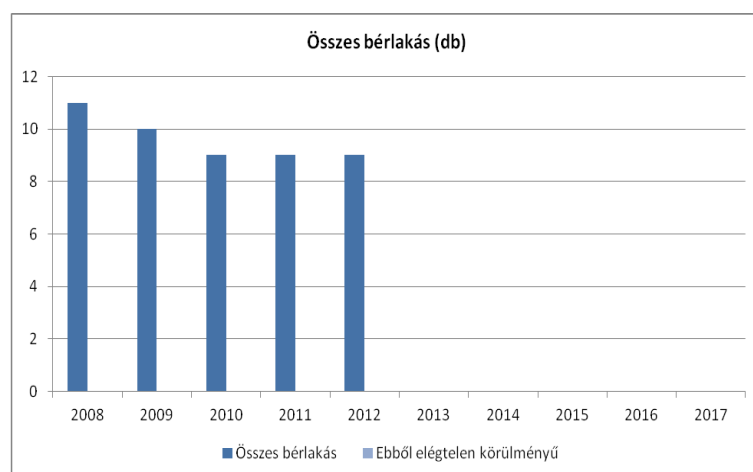
év	összes lakásállomány	ebből elégtelen lakhatási körülmények et biztosító lakások száma	bérlakás állomány	ebből elégtelen lakhatási körülmények et biztosító lakások száma	szociális lakásállomány	ebből elégtelen lakhatási körülmények et biztosító lakások száma	egyéb lakáscélra használt nem lakáscélú ingatlanok	ebből elégtelen lakhatási körülmények et biztosító lakások száma
2008	1912	25	11	0	9	0	5	0
2009	1922	31	10	0	8	0	6	0
2010	1929	30	9	0	7	0	8	0
2011	1931	35	9	0	7	0	9	0
2012	1947	35	9	0	7	0	9	0



3.4.1. számú táblázat



3.4.1. számú táblázat

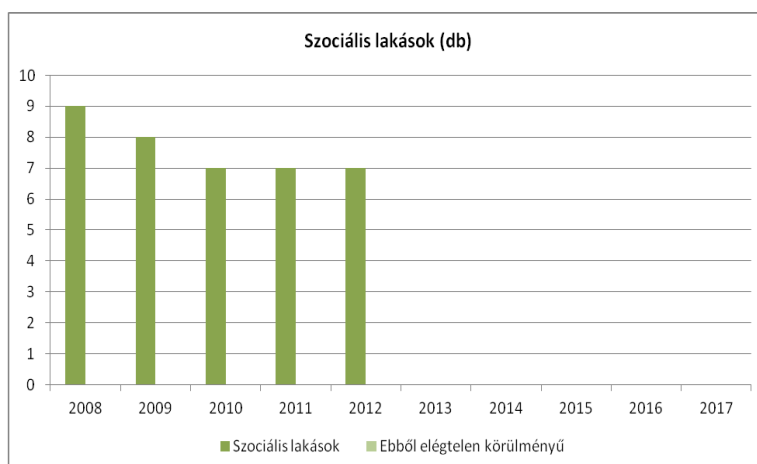


3.4.1. számú táblázat

Az önkormányzati bérlakás-állomány a 2008-as évihez képest nem változott 2012-re, de az összes lakásállomány növekedése miatt, ahhoz arányítva a valamelyest 1,3 % alá csökkent. Ez meghaladja a magyar községek átlagát, de elmarad a városokétól (2009-ben 1 % illetve 2,2 %).

Fenntartandó eredmény, hogy az önkormányzati lakások egyike sem minősül elégtelen körülményűnek.

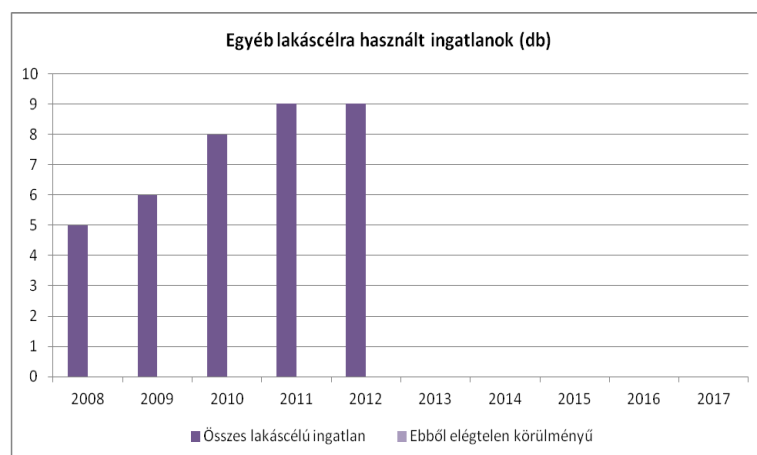
b) szociális lakhatás



3.4.1. számú táblázat

Az önkormányzati bérlakás-állományon belül kettővel csökkent a szociális bérlakások száma. Közöttük elégtelen lakhatási körülményeket biztosító lakás nem található.

c) egyéb lakáscélra használt nem lakáscélú ingatlanok



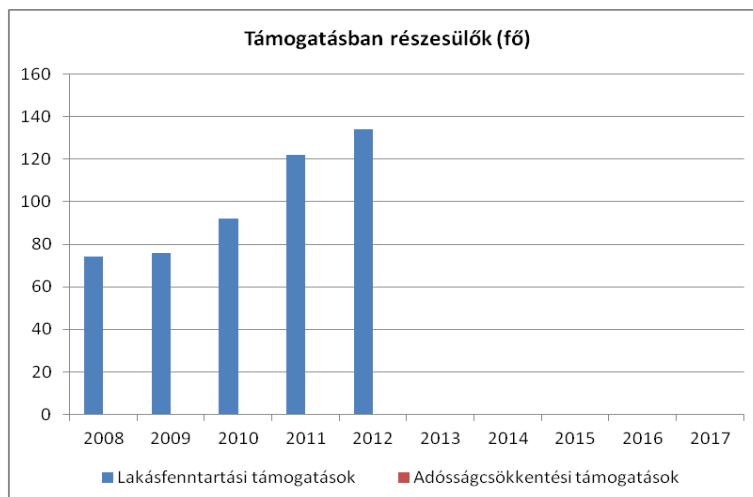
3.4.1. számú táblázat

Az önkormányzati bérlakás-állományon összetételében bár csekély, de kedvezőtlen változás, hogy az egyéb lakáscélra használt nem lakáscélú ingatlanok száma nőtt, miközben az önkormányzati bérlakások és a szociális lakásállomány mennyisége csökkent.

d) elégtelen lakhatási körülmények, veszélyeztetett lakhatási helyzetek, hajléktalanság

2008-ban a településen az elégtelen lakhatási körülményeket biztosító lakások száma 1,3 %-a volt a teljes lakásállománynak, 2012-re az arányuk megközelíti a 2 %-ot (ld. 3.4.1. számú táblázat) Míg 2008-ban az elégtelen lakhatási körülményeket biztosító lakásokéval megegyező számú önkormányzati lakásállomány állt rendelkezésre, 2012-re az elégtelen lakhatási körülményeket biztosító lakások száma tízzel növekedett, miközben az önkormányzati lakásállomány összességében nem változott.

#### e) lakhatást segítő támogatások



3.4.3. számú táblázat

Miközben adósságcsökkentési támogatásban senki nem részesült, a lakásfenntartási támogatásban részesítettek száma majdnem megduplázódott öt év alatt.

#### f) eladósodottság

Az eladósodottság mértékére nem rendelkezünk egzakt adatokkal, miközben nő a szolgáltatások, szociális juttatások lehetőségeiben kiigazodni nem tudó, problémájukat ismeretek híján megoldani nem tudó ügyfelek száma az egész intézményrendszerben.

g) lakhatás egyéb jellemzői: külterületeken és nem lakóövezetben elhelyezkedő lakások, minőségi közszolgáltatásokhoz, közműszolgáltatásokhoz, közösségi közlekedéshez való hozzáférés bemutatása

A külterületeken, nem lakóövezetben elhelyezkedő, nem lakás célú, de lakhatást szolgáló lakások száma feltehetőleg meghaladja a százat. Ezek el vannak látva árammal, közüzemi vezetékes vízzel, de egyéb közüzemi és kommunális szolgáltatással, szilárd burkolatú úttal nem rendelkeznek.

### 3.5 Telepek, szegregátumok helyzete

a) a telep/szegregátum mint lakóköznyezet jellemzői (kiterjedtsége, területi elhelyezkedése, megközelíthetősége, lakásállományának állapota, közműellátottsága, közszolgáltatásokhoz való hozzáférés lehetőségei, egyéb környezet-egészségügyi jellemzői stb.)

A nagyközségtől 5 km-re elhelyezkedő a Móric-major elnevezésű telepen, 26 lakás található. A többnyire szoba-konyhás lakóegységek közül azonban nem mindegyik rendelkezik fürdőszobával. Az itt élők ellátása, közszolgáltatásokhoz való hozzáférése alapvetően biztosított. A közvilágítás kiépült, az alapvető élelmiszer-ellátást mozgóárus biztosítja. Két ellátási terület, a közlekedés és az ivóvíz szolgáltatás okoz problémát. A közlekedési helyzeten az önkormányzat az önkormányzati társulás kisbuszájának menetrend szerinti közlekedtetésével tud enyhíteni, illetve jelentős anyagi áldozatot vállalva, a területen működő mezőgazdasági részvénytársasággal közösen, rendszeresen javíttatja a nagyon rossz állapotú bekötőutat. Az ivóvíz ellátást a mezőgazdasági vállalkozás biztosítja hosszú ideje, de jelezte, hogy a jövőben ezt nem tudja vállalni. A feladat szerepel az önkormányzat költségvetési koncepciójában, de a források a megoldáshoz nem biztosítottak.

A településhez szegregátum nem tartozik.

b) a telepen/szegregátumokban élők száma, társadalmi problémák szempontjából főbb jellemzői (pl. életkori megoszlás, foglalkoztatottsági helyzet, segélyezettek, hátrányos, halmozottan hátrányos helyzetű gyermekek aránya, stb.)

Nem rendelkezünk adatokkal.

c) szegregációval veszélyeztetett területek, a lakosság területi átrendeződésének folyamatai

Nem releváns, a településen szegregátum kialakulása nem várható.

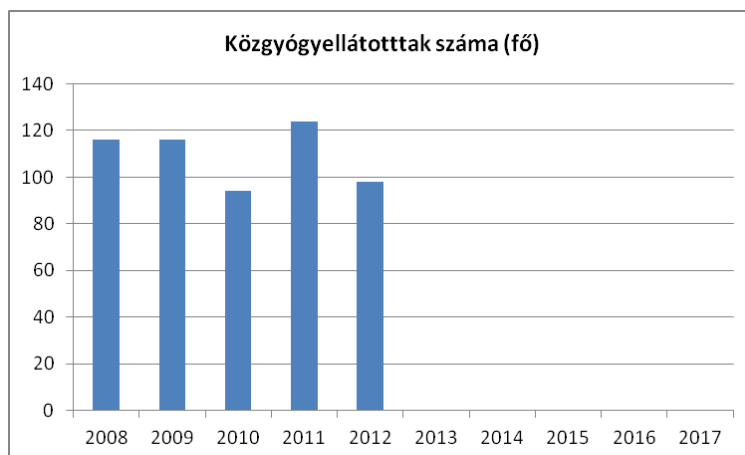
### 3.6 Egészségügyi és szociális szolgáltatásokhoz való hozzáférés

a) az egészségügyi alapszolgáltatásokhoz, szakellátáshoz való hozzáférés

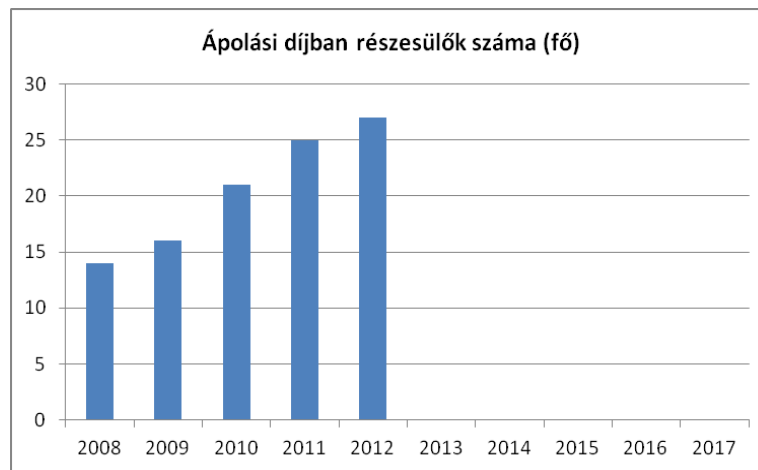
**3.6.1. számú táblázat – Orvosi ellátás**

év	Felnőttek és gyermekek részére tervezett háziorvosi szolgálatok száma	Csak felnőttek részére szervezett háziorvosi szolgáltatások száma	házi gyermekorvosok által ellátott szolgálatok száma
2008	3	0	0
2009	3	0	0
2010	3	0	0
2011	3	0	0
2012	3	0	0

A település három háziorvosa felnőttek és gyermekek részére egyaránt nyújt egészségügyi szolgáltatást.



3.6.2. számú táblázat



A közgyógyellátottak száma 100 fő körül ingadozik, az ápolási díjban részesülők száma lineárisan nő, 2012-ben 27 fő volt. Utóbbi adat az idős korosztály egészségügyi állapotának romlására utal.

*b)* prevenció és szűrőprogramokhoz (pl. népegészségügyi, koragyermekkorai kötelező szűrésekhez) való hozzáférés

Nem releváns.

*c)* fejlesztő és rehabilitációs ellátáshoz való hozzáférés

Nem releváns.

*d)* közétkeztetésben az egészséges táplálkozás szempontjainak megjelenése

Nem releváns.

*e)* sportprogramokhoz való hozzáférés

Nem releváns.

*f)* személyes gondoskodást nyújtó szociális szolgáltatásokhoz való hozzáférés

Nem releváns.

*g)* hátrányos megkülönböztetés, az egyenlő bánásmód követelményének megsértése a szolgáltatások nyújtásakor

Nem releváns, nincs információ hátrányos megkülönböztetésről, az egyenlő bánásmód követelményének megsértéséről a szolgáltatások nyújtásakor.

*h)* pozitív diszkrimináció (hátránykompenzáló juttatások, szolgáltatások) a szociális és az egészségügyi ellátórendszer keretein belül

Nem releváns.

### 3.7 Közösségi viszonyok, helyi közelet bemutatása

A közösségi viszonyok alakulása, a helyi közelet jellemzői [a) – c) pontok] nem releváns szempontok a mélyszegénységben élők és a romák helyzete, esélyegyenlősége tekintetében.

a) közösségi élet szinterei, fórumai

A településen strukturált és igen nagy hagyományokra visszatekintő civil szférát találunk. A 24 egyesület és alapítvány a közelet egészét átfogja az oktatás, a kultúra, a szabadidő-eltöltés, a sport, a természetjárás, a hagyományőrzés és az érdekvédelem területein.

b) közösségi együttélés jellemzői (pl. etnikai konfliktusok és kezelésük)

Nem releváns.

c) helyi közösségi szolidaritás megnyilvánulásai (adományozás, önkéntes munka stb.)

Hagyományos keretek működnek, ilyenek például a lakossági önkéntes munkával évente végzett községi vasgyűjtés, melynek bevételét közcélra fordítják (játsszótér, térfigyelő rendszer), vagy a községépítő nap. A település vállalkozói, vállalkozásai rendszeresen felajánlásokkal, ingyenes tevékenységgel járulnak hozzá a nagyközség vagy a rászorulóknak megsegítéséhez (nyári szociális gyermekétkeztetés, közterületek rendezése, műemlékek felújítása, települési rendezvények támogatása).

### 3.8 A roma nemzetiségi önkormányzat célcsoportokkal kapcsolatos esélyegyenlőségi tevékenysége, partnersége a települési önkormányzattal

Nem releváns, roma nemzetiségi önkormányzat a településen nem működik.

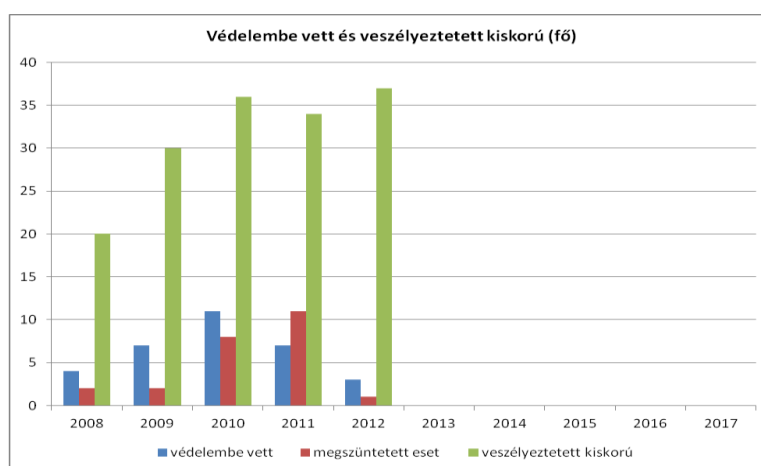
### 3.9 Következtetések: problémák beazonosítása, fejlesztési lehetőségek meghatározása.

A mélyszegénységben élők és a romák helyzete, esélyegyenlősége vizsgálata során településünkön	
beazonosított problémák	fejlesztési lehetőségek
ismerethiány a mélyszegénység és a munkanélküliség mértékéről	adatgyűjtés és elemzés, probléma feltárás
Móric major ivóvíz-ellátásának megoldatlansága	pályázati forrás felkutatása, beruházás megvalósítása
a leszakadók/leszakadtak érdekérvényesítési képessége nagyon csekély	ingyenes lakossági jogi tanácsadás

## 4. A gyermekek helyzete, esélyegyenlősége, gyermekszegénység

### 4.1. A gyermekek helyzetének általános jellemzői (pl. gyermekek száma, aránya, életkori megoszlása, demográfiai trendek stb.)

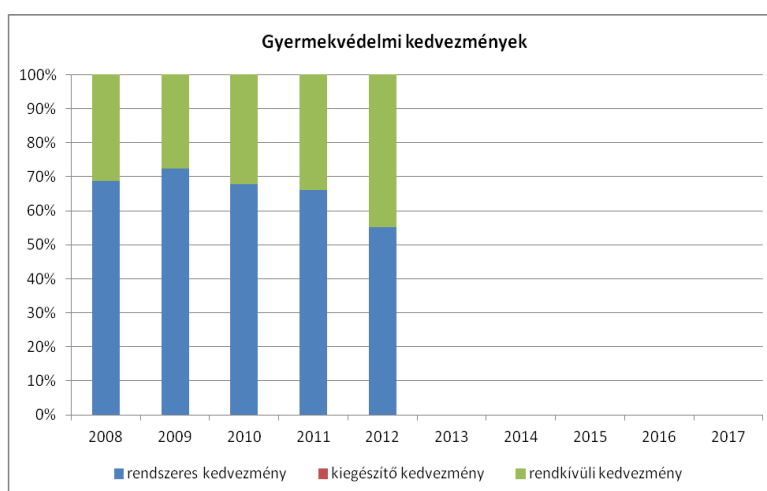
- a) veszélyeztetett és védelembe vett, hátrányos helyzetű, illetve halmozottan hátrányos helyzetű gyermekek, valamint fogyatékkal élő gyermekek száma és aránya, egészségügyi, szociális, lakhatási helyzete



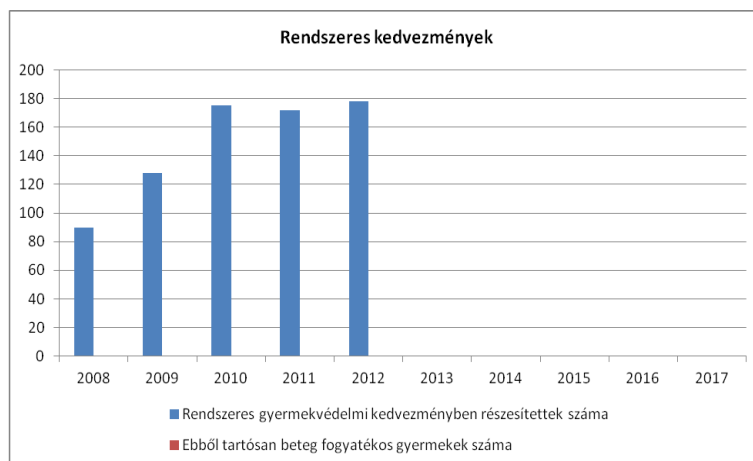
4.1.1. számú táblázat

A 2008-as helyzethez képest a védelembe vett kiskorúak száma növekedést követően 2011-től csökken, a veszélyeztetett gyermekek száma viszont 20-ról 37-re, majdnem kétszeresére nőtt 2012-re.

- b) rendszeres gyermekvédelmi kedvezményben részesítettek száma



4.1.2. számú táblázat



4.1.2. számú táblázat

A gyermekvédelmi kedvezmények arányának eltolódása a rendszeres juttatástól a rendkívüli felé sajnos nem a rendszeres kedvezmények csökkenéséből következett (a 2008-as 90-ről 178-ra nőtt az esetszám 2012-re), hanem a rendkívüli kedvezmények több mint háromszorosra növekedéséből (41-ről 145-re).

c) gyermek jogán járó helyi juttatásokban részesülők száma, aránya

A gyermek jogán nyújtott juttatások száma a 2008-as 255-ről 396-ra nőtt 2012-re.

d) kedvezményes iskolai étkeztetésben részesülők száma, aránya

#### Kedvezményes óvodai - iskolai juttatásokban részesülők száma

4.1.3. számú táblázat

Év	Ingyenes étkezésben résztvevők száma óvoda	Ingyenes étkezésben résztvevők száma iskola 1-8. évfolyam	50 % mértékű kedvezményes étkezésre jogosultak száma 1-13. évfolyam	Ingyenes tankönyvellátásban részesülők száma	Óvodáztatási támogatásban részesülők száma	Nyári étkeztetésben részesülők száma
2008	18	86	23	121	0	7
2009	27	97	26	139	0	10
2010	31	104	28	147	0	14
2011	32	118	34	152	17	18
2012	34	129	31	146	17	39

A kedvezményes iskolai étkeztetésben részesülők száma a 2010-es 132-ről 160-ra nőtt 2012-re, miközben az intézményekbe beiratkozott gyermekek száma lényegében nem változott. Ez 9 %-os növekedést jelent.

e) magyar állampolgársággal nem rendelkező gyermekek száma, aránya

A településen nem releváns.

## 4.2 Szegregált, telepszerű lakókörnyezetben élő gyermekek helyzete, esélyegyenlősége

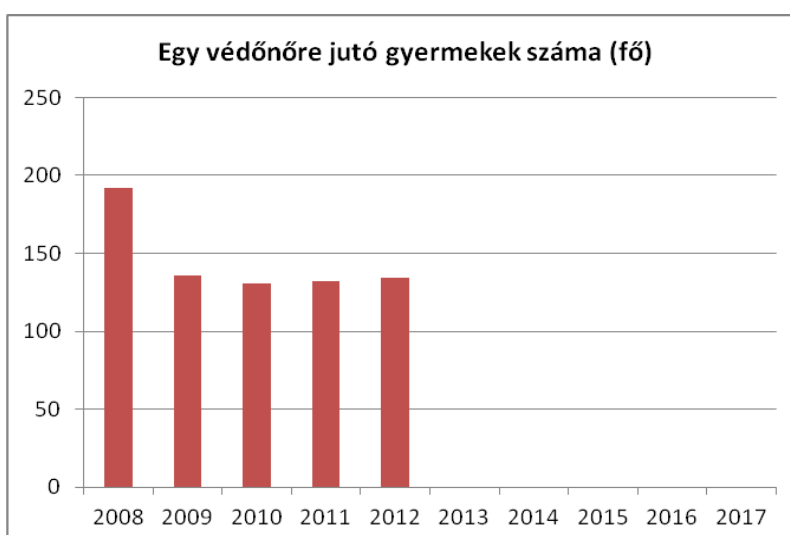
Nem releváns.

## 4.3 A hátrányos, illetve halmozottan hátrányos helyzetű, valamint fogyatékossgal élő gyermekek szolgáltatásokhoz való hozzáférése

- a) védőnői ellátás jellemzői (pl. a védőnő által ellátott települések száma, egy védőnőre jutott ellátott, betöltetlen státuszok)

**Védőnői álláshelyek száma 3 településen (Bodmér, Csákvár, Vértesboglár)**

év	védőnői álláshelyek száma	Egy védőnőre jutó gyermekek száma
2008	2	192
2009	3	136
2010	3	131
2011	3	132
2012	3	134



A védőnői ellátást a kistérségi társulás szolgáltatja három településnek három védőnővel, ezért az egy védőnőre jutó gyermekszámot nem lehet csak csákvári adatokkal bemutatni. Bodméren, Csákváron és Vértesbogláron egy védőnőre 131 – 136 gyermek jut, a szolgáltatás minden gyermeket elér.

b) gyermekorvosi ellátás jellemzői (pl. házi gyermekorvoshoz, gyermek szakorvosi ellátáshoz való hozzáférés, betöltetlen házi gyermekorvosi praxisok száma)

A településen nincs gyermekorvosi szolgálat, a gyermekeket is ellátó három házi orvos részletes adatokat nem tudott nyújtani, csak esetszámot közölt.

c) 0–7 éves korúak speciális (egészségügyi-szociális-oktatási) ellátási igényeire (pl. korai fejlesztésre, rehabilitációra) vonatkozó adatok

#### Bölcsődék és bölcsődébe beíratott gyermekek száma

4.3.3. számú táblázat

4.3.3. számú táblázat - Bölcsődék és bölcsődébe beíratott gyermekek száma

év	bölcsődék száma	bölcsődébe beírt gyermekek száma	Szociális szempontból felvett gyerekek száma (munkanélküli szülő, veszélyeztetett gyermek, nappali tagozaton tanuló szülő)	Működő összes bölcsődei férőhelyek száma
2008	1	25	0	20
2009	1	27	0	20
2010	1	28	0	20
2011	1	20	0	20

A település bölcsődéjébe való felvételkor szociális szempontból nem kellett különbséget tenni, minden jelentkezési igényt sikerült kielégíteni. Családi napközi a településen nem működik.

#### Óvodai nevelés adatai

4.4.1. számú táblázat

ÓVODAI ELLÁTOTTSÁG	db
Az óvoda telephelyeinek száma	2
Hány településről járnak be a gyermekek	2
Óvodai férőhelyek száma	143
Óvodai csoportok száma	6
Az óvoda nyitvatartási ideje (...h-tól ...h-ig):	6.30 - 16.30
A nyári óvoda-bezárás időtartama: ( )	30 nap

Személyi feltételek	Fő	Hiányzó létszám
Óvodapedagógusok száma	13	0
Ebből diplomás óvodapedagógusok száma	13	0
Gyógypedagógusok létszáma	1	0
Dajka/gondozónő	6	0
Kisegítő személyzet	1	0

#### Óvodai nevelés adatai 2

4.4.2. számú táblázat

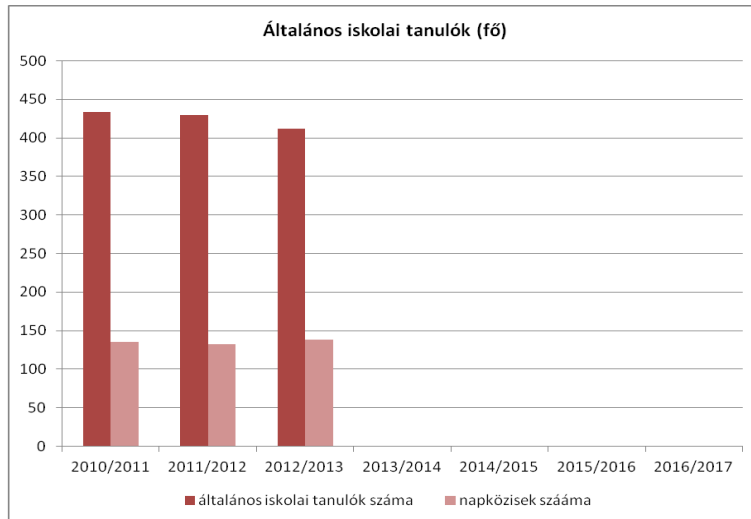
év	Helyhiány miatt elutasított gyermekek száma (fő)	Ebből hátrányos / halmozottan hátrányos helyzetű (fő)
2008	0	0
2009	0	0
2010	0	0
2011	0	0
2012	0	0

#### Óvodai nevelés adatai

4.4.3. számú táblázat

év	3-6 éves korú gyermekek száma	óvodai gyermekcsoportok száma	óvodai férőhelyek száma	óvodai feladat-ellátási helyek száma	óvodába beírt gyermekek száma	óvodai gyógypedagógiai csoportok száma
2008	206	6	143	2	124	0
2009	189	7	168	3	141	0
2010	187	7	168	3	144	0
2011	186	7	168	3	144	0
2012	180	7	138	3	153	0

Az óvodai ellátás személyi feltételei kedvezőek, a 13 óvodapedagógus és a gyógypedagógus diplomával rendelkezik, betöltetlen állás nincs. Az óvoda kihasználtsága nő, a csökkenő gyermeklétszám ellenére jelentősen nőtt az óvodába beíratott gyermekek száma. Helyhiány miatt felvételi kérelmet nem kellett elutasítani.



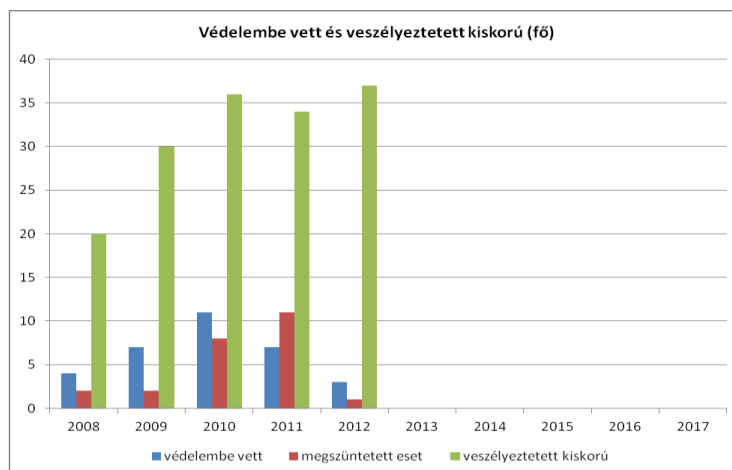
4.4.7. számú táblázat

Az általános iskolás tanulók számának kismértékű csökkenése ellenére a napközibe járó gyermekek száma kis mértékben, 31 %-ról 34 %-ra nőtt. Az általános iskolai osztályok száma mindvégig változatlanul 18 volt.

#### d) gyermekjóléti alapellátás

A gyermekjóléti alapellátás intézményrendszere a településen kiépült, szabályozottan, eredményesen működik. Így a pénzügyi és természetbeni juttatások, a gyermekjóléti szolgáltatás, a gyermekek napközbeni ellátása az egész intézményrendszer, az iskola, óvoda, bölcsőde, gyermekjóléti szolgálat, önkormányzat összehangolt munkájával érvényesül.

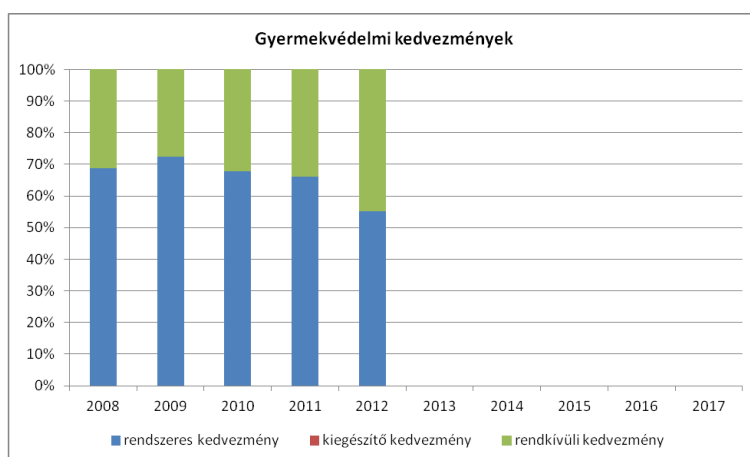
#### e) gyermekvédelem



4.1.1. számú táblázat

A védelembe vett kiskorúak száma növekedést követően 2011-től csökkent, a veszélyeztetett gyermekek számának növekedése is megállt 2010 – 2012-re.

f) krízishelyzetben igénybe vehető szolgáltatások



4.1.1. számú táblázat

A rendkívüli gyermekvédelmi kedvezmények eset száma 41-ről 145-re, több mint háromszorosára emelkedet 2008-hoz képest 2012-re, amit a krízishelyzetek növekedése is okozhat.

g) egészségfejlesztési, sport-, szabadidős és szünidős programokhoz való hozzáférés

Az egészségfejlesztési, sport-, szabadidős és szünidős programokhoz való hozzáférés nem releváns vizsgálati szempont, mert e programok jelentős részét ellenérték nélkül szolgáltatja a település intézményrendszere és civil hálózata.

h) gyermekétkeztetés (intézményi, hétfégi, szünidei) ingyenes tankönyv

**Kedvezményes óvodai - iskolai juttatásokban részesülők száma**

4.1.3. számú táblázat

v	Ingyenes étkezésben résztvevők száma óvoda	Ingyenes étkezésben résztvevők száma iskola 1-8. évfolyam	50 %-os mértékű kedvezményes étkezésre jogosultak száma 1-13. évfolyam	Ingyenes tankönyv-ellátásban részesülők száma	Óvodáztatási támogatásban részesülők száma	Nyári étkeztetésben részesülők száma
2008	18	86	23	121	0	7
2009	27	97	26	139	0	10
2010	31	104	28	147	0	14
2011	32	118	34	152	17	18
2012	34	129	31	146	17	39

A kedvezményes óvodai, iskolai juttatások minden adatszlopa jelentős növekedést mutat. Az elbírálás a rászorultság figyelembe vételével történik, ezért megállapítható, hogy az ellátásokból a leghátrányosabb helyzetűek nem szorulnak ki.

- i)* hátrányos megkülönböztetés, az egyenlő bánásmód követelményének megsértése a szolgáltatások nyújtásakor járási, önkormányzati adat, civil érdekképviselők észrevételei

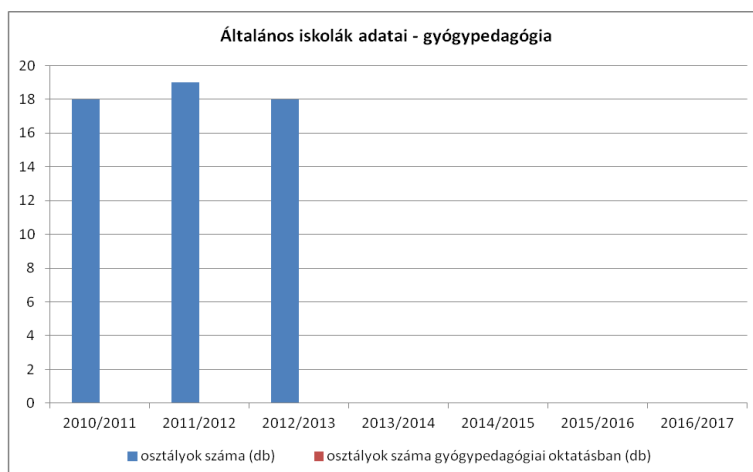
Nem releváns, hátrányos megkülönböztetésre, az egyenlő bánásmód követelményének megsértésére nincs adat.

- j)* pozitív diszkrimináció (hátránykompenzáló juttatások, szolgáltatások) az ellátórendszerek keretein belül

Nem releváns, pozitív diszkriminációra nincs rendszerszerű gyakorlat vagy példa.

#### **4.4 A kiemelt figyelmet igénylő gyermekek/tanulók, valamint fogyatékossgal élő gyerekek közoktatási lehetőségei és esélyegyenlősége**

- a)* a hátrányos, illetve halmozottan hátrányos helyzetű, valamint sajátos nevelési igényű és beilleszkedési, tanulási, magatartási nehézséggel küzdő gyermekek/tanulók óvodai, iskolai ellátása



4.1.3. számú táblázat

Nem releváns, gyógypedagógiai osztály a településen nem működik, egyéb adat nem áll rendelkezésre.

- b)* a közneveléshez kapcsolódó kiegészítő szolgáltatások (pl. iskolára/óvodára jutó gyógypedagógusok, iskolapszichológusok száma stb.)

Az óvodai nevelésben egy gyógypedagógus segíti a nevelőmunkát.

- c)* hátrányos megkülönböztetés és jogellenes elkülönítés az oktatás, képzés területén, az intézmények között és az egyes intézményeken belüli szegregáció

Nem releváns, nincs ismeretünk ilyen esetekről, gyakorlatról.

d) az intézmények között a tanulók iskolai eredményességében, az oktatás hatékonyságában mutatkozó eltérések

**A 8. évfolyamot eredményesen befejezettek a nappali oktatásban**

4.4.12. számú táblázat

tanév	8. évfolyamot eredményesen befejezettek száma / aránya a nappali rendszerű oktatásban	
	fő	%
2010/2011	59	100
2011/2012	44	100
2012/2013	54	100

Nem releváns, a település egyetlen iskolájában minden tanuló végzettséget szerez.

d) pozitív diszkrimináció (hátránykompenzáló juttatások, szolgáltatások)

Nincs ilyen gyakorlat.

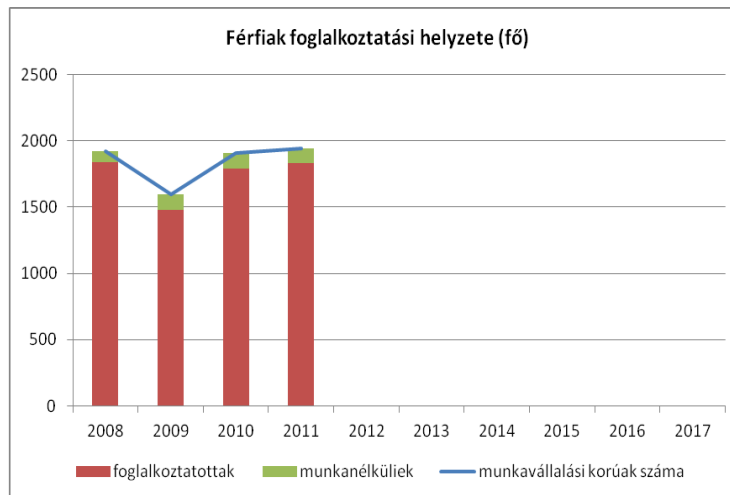
**4.5 Következtetések: problémák beazonosítása, fejlesztési lehetőségek meghatározása.**

A gyerekek helyzete, esélyegyenlősége vizsgálata során településünkön	
beazonosított problémák	fejlesztési lehetőségek
Veszélyeztetett gyermekek száma megnőtt	Jelzőrendszer működésének felülvizsgálata és megújítása
Hátrányos helyzetű gyermekek számának növekedése	Csatlakozás 2013-214-ben a Bursa Hungarica Felsőoktatási Önkormányzati Ösztöndíjrendszerhez

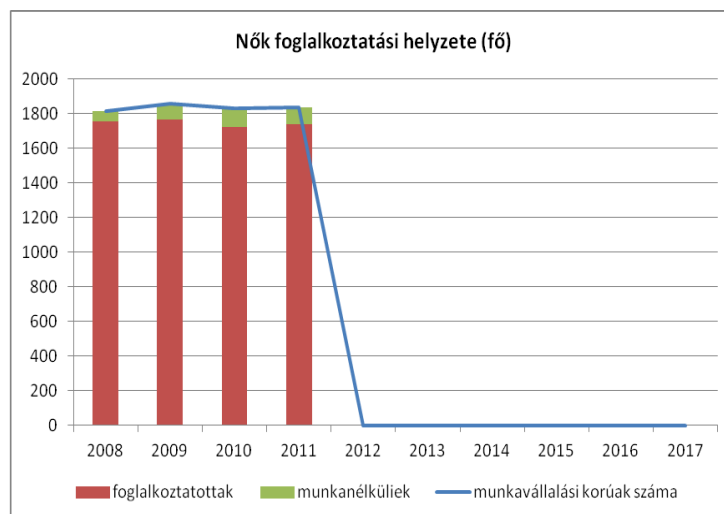
## 5. A nők helyzete, esélyegyenlősége

### 5.1 A nők gazdasági szerepe és esélyegyenlősége

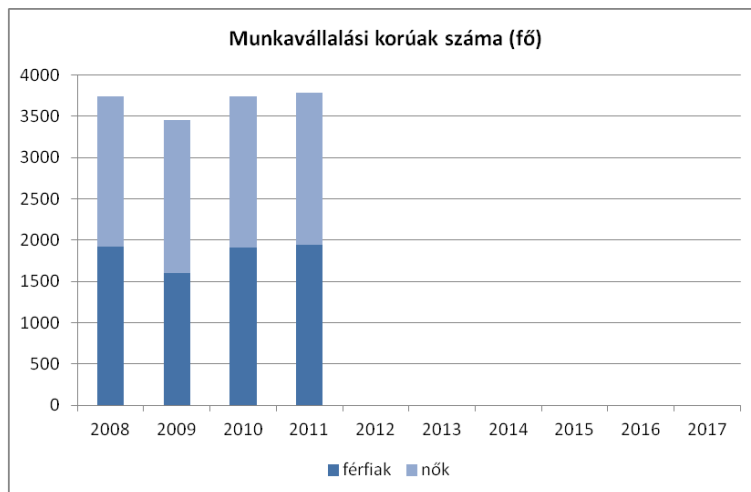
#### a) foglalkoztatás és munkanélküliség a nők körében



5.1.1. számú táblázat



5.1.1. számú táblázat



5.1.1. számú táblázat

A nők és férfiak foglalkoztatási helyzete lényeges elemeiben nem különbözik egymástól a településen.

*b) nők részvétele foglalkoztatást segítő és képzési programokban*

Nem rendelkezünk adatokkal.

*c) alacsony iskolai végzettségű nők elhelyezkedési lehetőségei*

Nem rendelkezünk adatokkal.

*d) hátrányos megkülönböztetés a foglalkoztatás területén (pl. bérkülönbség)*

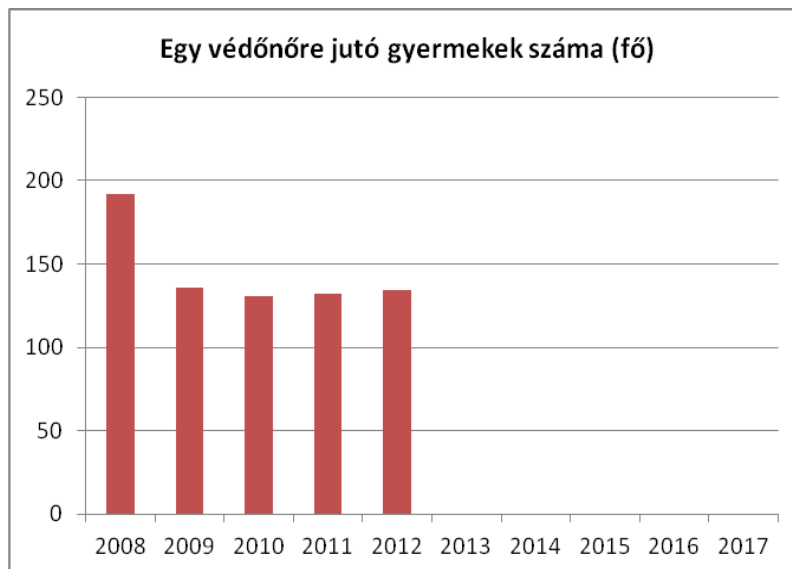
Nem rendelkezünk adatokkal.

**5.2 A munkaerő-piaci és családi feladatok összeegyeztetését segítő szolgáltatások (pl. bölcsődei, családi napközi, óvodai férőhelyek, férőhelyhiány; közintézményekben rugalmas munkaidő, családbarát munkahelyi megoldások stb.)**

5.3 Családtervezés, anya- és gyermekgondozás területe

**Védőnői álláshelyek száma 3 településen (Bodmér, Csákvár, Vértesboglár)**

év	védőnői álláshelyek száma	Egy védőnőre jutó gyermekek száma
2008	2	192
2009	3	136
2010	3	131
2011	3	132
2012	3	134



A védőnői ellátást a kistérségi társulás szolgáltatja három településnek három védőnővel, ezért az egy védőnőre jutó gyermekszámot nem lehet csak csákvári adatokkal bemutatni. Bodméron, Csákváron és Vértesszőlőn egy védőnőre 131 – 136 gyermek jut, a szolgáltatás minden gyermeket elér.

A hátrányos helyzetű nők egészségi állapotáról nincs releváns információnk.

#### **5.4 A nőket érő erőszak, családon belüli erőszak**

Nem rendelkezünk adatokkal.

#### **5.5 Krízishelyzetben igénybe vehető szolgáltatások (pl. anyaoththon, családok átmeneti otthona)**

##### **Oroszlány Város Önkormányzata Családok Átmeneti Otthona**

2840 Oroszlány Fürst S. u. 20.

##### **Családok Átmeneti Otthona**

8000 Székesfehérvár Palotai út 51/a.

##### **Családsegítő és Gyermekjóléti Szolgálat Családok Átmeneti Otthona**

2400 Dunaújváros Frangepán út 54.

##### **Lea Otthon Családok Átmeneti Otthona Székesfehérvári Egyházmegye**

**Telefon:** (20) 929-78-09

(Lea Alapítvány :: 1118 Budapest, Háromszék utca 20.)

## 5.6 A nők szerepe a helyi közéletben

5.6. számú táblázat

év	Képviselőtestület tagja	
	Férfi	Nő
2008	9	5
2009	9	5
2010	6	3
2011	6	3
2012	6	3

Míg a helyi politikai jellegű közéleti tevékenységben a férfiak szerepe a domináló, a kulturális, hagyományőrző típusú közéletben a női részvétel a meghatározó.

## 5.7 A nőket helyi szinten fokozottan érintő társadalmi problémák és felszámolásukra irányuló kezdeményezések

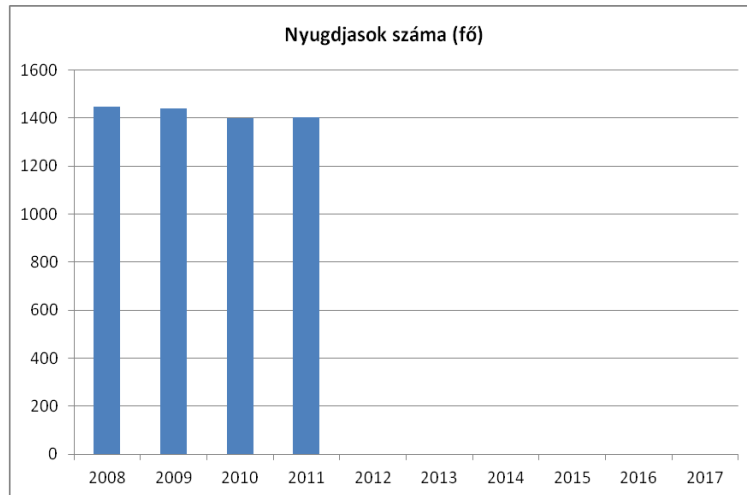
Nem rendelkezünk adatokkal.

## 5.8 Következtetések: problémák beazonosítása, fejlesztési lehetőségek meghatározása.

A nők helyzete, esélyegyenlősége vizsgálata során településünkön	
beazonosított problémák	fejlesztési lehetőségek
A hátrányos helyzetű nők egészségi állapota nem kellően ismert.	Helyi civil szervezetekkel együttműködve évente egészségnapok szervezése a 45 év feletti nők körében

## 6. Az idősek helyzete, esélyegyenlősége

### 6.1 Az időskorú népesség főbb jellemzői (pl. száma, aránya, jövedelmi helyzete, demográfiai trendek stb.)



6.1.1. számú táblázat

A településen nyugdíjban, nyugdíjszerű ellátásban 1 400 részesülnek, a nyugdíjasok 68 %-a nő, 37 %-a férfi.

### 6.2 Idősek munkaerő-piaci helyzete

#### a) idősek, nyugdíjasok foglalkoztatottsága

Nem rendelkezünk adatokkal.

b) tevékeny időskor (pl. élethosszig tartó tanulás, idősek, nyugdíjasok foglalkoztatásának lehetőségei a közintézményekben, foglalkoztatásukat támogató egyéb programok a településen)

Nem rendelkezünk adatokkal.

#### c) hátrányos megkülönböztetés a foglalkoztatás területén

Nem rendelkezünk adatokkal.

### 6.3 A közszolgáltatásokhoz, közösségi közlekedéshez, információhoz és a közösségi élet gyakorlásához való hozzáférés

a) az idősek egészségügyi és szociális szolgáltatásokhoz való hozzáférése

#### 64 évnél idősebb népesség és nappali ellátásban részesülő idős korúak száma

6.3.1. számú táblázat

év	64 év feletti lakosság száma	nappali ellátásban részesülő idős korúak száma	
	fő	fő	%
2008	795	5	1%
2009	798	3	0%
2010	786	1	0%
2011	787	4	1%
2012	797	5	1%

A 64 évnél idősebb népesség 1 %-a részesül nappali ellátásban.

#### Idős korúak járadékában részesülők száma

6.3.1. számú táblázat

##### 6.3.2. számú táblázat -

év	idős korúak járadékában részesülők száma
2008	0
2009	0
2010	0
2011	0
2012	0

A településen élő idős korúak nem részesülnek idős korúak járadékában.

b) kulturális, közművelődési szolgáltatásokhoz való hozzáférés

Nem rendelkezünk adatokkal.

c) idősek informatikai jártassága

Nem rendelkezünk adatokkal.

### 6.4 Az időseket, az életkorral járó sajátos igények kielégítését célzó programok a településen

Az önkormányzati szervezésű Szépkorúak filmklubja ősztől tavaszig háború előtti filmeket vetít, a Harangvirág nyugdíjas klub és dalkör havi rendszerességgel tart rendezvényeket az önkormányzat által

biztosított helyiségben. Nő a kortárs közösséghez tartozás igénye, legutóbb Tere-fere klub alakult a Floriana könyvtár idősebb korosztályú látogatói köréből.

**6.5 Következtetések: problémák beazonosítása, fejlesztési lehetőségek meghatározása.**

Az idősek helyzete, esélyegyenlősége vizsgálata során településünkön	
beazonosított problémák	fejlesztési lehetőségek
Nincsenek megfelelő ismeretek az idősek egészségügyi állapotáról	Évente egészségnap szervezése az idősek, a nők, és az érdeklődők részére
Nő a kortárs közösséghez tartozás igénye	Az önkormányzat a rendelkezésére álló eszközökkel támogatni és népszerűsíteni fogja

## 7. A fogyatékkal élők helyzete, esélyegyenlősége

### 7.1 A településen fogyatékossgal élő személyek főbb jellemzői, sajátos problémái

a) fogyatékkal élők foglalkoztatásának lehetőségei, foglalkoztatottsága (pl. védett foglalkoztatás, közfoglalkoztatás)

#### 7.1.1 számú táblázat - Megváltozott munkaképességű személyek szociális ellátásaiban részesülők száma

év	megváltozott munkaképességű személyek ellátásaiban részesülők száma	egészségkárosodott személyek szociális ellátásaiban részesülők száma
2008	62	2
2009	53	3
2010	49	3
2011	213	4
2012	NA	4

A megváltozott munkaképességű személyek ellátásában részesülők száma ugyan jelentősen megnőtt, de a rendszer jelenleg is folyó felülvizsgálatának következményei még nem felmérhetők.  
Nappali ellátásban fogyatékos személy nem részesül

b) hátrányos megkülönböztetés a foglalkoztatás területén

Nem rendelkezünk adatokkal.

c) önálló életvitelt támogató helyi intézmények, szolgáltatások, programok

Nem releváns.

### 7.2 Fogyatékkal élő személyek pénzbeli és természetbeni ellátása, kedvezményei

A fogyatékkal élő személyek pénzbeli és természetbeni ellátására, kedvezményeire nem rendelkezünk adatokkal.

### 7.3 A közszolgáltatásokhoz, közösségi közlekedéshez, információhoz és a közösségi élet gyakorlásához való hozzáférés lehetőségei, akadálymentesítés

a) települési önkormányzati tulajdonban lévő középületek akadálymentesítettség

A Gondozási Központ és Idősek otthona Európai Unió pályázati forrásból 2008-ban megtörtént.

b) közszolgáltatásokhoz, kulturális és sportprogramokhoz való hozzáférés lehetőségei, fizikai, információs és kommunikációs akadálymentesítettség, lakóépületek, szolgáltató épületek akadálymentesítettsége

Nem rendelkezünk adatokkal.

c) munkahelyek akadálymentesítettsége

Nem rendelkezünk adatokkal.

d) közösségi közlekedés, járdák, parkok akadálymentesítettsége

Nem rendelkezünk adatokkal.

e) fogyatékos személyek számára rendelkezésre álló helyi szolgáltatások (pl. speciális közlekedési megoldások, fogyatékosok nappali intézménye, stb.)

Nem rendelkezünk adatokkal.

f) pozitív diszkrimináció (hátránykompenzáló juttatások, szolgáltatások)

Nem rendelkezünk adatokkal.

#### 7.4 Következtetések: problémák beazonosítása, fejlesztési lehetőségek meghatározása

A fogyatékkal élők helyzete, esélyegyenlősége vizsgálata során településünkön	
beazonosított problémák	fejlesztési lehetőségek
Nincsenek pontos ismeretek a településen fogyatékkal élőkről	Az önkormányzat elvégzi a fogyatékkal élő emberek helyzetének, körülményeinek felmérését

## 8. Helyi partnerség, lakossági önszerveződések, civil szervezetek és for-profit szereplők társadalmi felelősségvállalása

a) a 3–7. pontban szereplő területeket érintő civil, egyházi szolgáltató és érdekvédelmi szervezetek, önszerveződések feltérképezése (pl. közfeladatot ellátó szervezetek száma közfeladatonként bemutatva, önkéntesek száma, partnerségi megállapodások száma stb.)

Nem rendelkezünk adatokkal.

b) önkormányzati, nemzetiségi önkormányzati, egyházi és civil szektor közötti partnerség bemutatása

**Szociális és kulturális területeken:**

### **Csákvári Római Katolikus Egyházközség**

8083 Csákvár, Szt.Mihály tér 1.

### **Református Egyházközség**

8083 Csákvár, Kálvin u.9.

### **Csákvári Evangélikus Egyházközség, (Csákvár-Bicske-Csabdi Társult Evangélikus Egyházközség)**

8083 Csákvár, Luther u.9.

c) önkormányzatok közötti, illetve térségi, területi társulásokkal való partnerség

A térség új, jogi személyiséggel rendelkező kistérségi társulása a Csákvári Közös Önkormányzati Társulás. A társulást létrehozó önkormányzatok:

- **Bodmér Község Önkormányzata**
- **Csákberény Község Önkormányzata**
- **Csákvár Nagyközség Önkormányzata**
- **Gánt Község Önkormányzata**
- **Pátka Község Önkormányzata**
- **Szár Község Önkormányzata**
- **Újbarok Község Önkormányzata**
- **Vértesszőlős Község Önkormányzata**
- **Zámoly Község Önkormányzata**

A társulásra átruházható/átruházott feladat- és hatáskörök:

- közszolgáltatási feladatellátás (belső ellenőrzés, nappali ellátás, falugondnoki és tanyagondnoki szolgáltatás, közösségi autóbusz üzemben tartás)
- közbiztonsággal kapcsolatos feladatok
- szabadidős és sporttevékenység
- idegenforgalom és turizmusfejlesztési feladatok
- könyvtári feladatellátás
- gyepmesteri feladatok
- közművelődési feladatok
- védőnői szolgálat
- orvosi ügyelet
- közös munkaprogramok szervezése

- o közös óvoda és bölcsőde fenntartás.

d) a nemzetiségi önkormányzatok célcsoportokkal kapcsolatos esélyegyenlőségi tevékenysége

Csákváron nem jött létre nemzetiségi önkormányzat.

e) civil szervezetek célcsoportokkal kapcsolatos esélyegyenlőségi tevékenysége

Kulturális, szociális, oktatási, sport és rendvédelmi területen az alábbi civil szervezetek együttműködése jellemző:

**Gróf Esterházy Móric Általános Iskola és Zeneiskola Kulturális és Sportegyesülete**

8083 Csákvár Szabadság tér 8.

**Csákvári Iskola Tanulóiért Alapítvány**

8083 Csákvár Szabadság tér 8.

**Csákvár Jövőjéért Közalapítvány**

Csákvár Kálvin u.2.

**Pro-Vértes Természetvédelmi Közalapítvány**

8083 Csákvár Kenderesi u.

**Polgárórség**

8083 Csákvár Mikes u.32.

**Önkéntes Tűzoltóegyesület**

**Csákvár Futball Club**

8083 Csákvár Vöröskapu u.14.

**Csákvár Torna Club**

8083 Csákvár Vöröskapu u.14.

**Kempo Harcművészeti Sportegyesület**

8083 Csákvár Kálvin u.8.

**Református Ifjúsági Egyesület**

8083 Csákvár Kálvin u.9.

**Ifjúsági Körök Szervezete**

8083 Csákvár Széchenyi u.1.

**Vértes Múzeum Baráti Kör Egyesület**

8083 Csákvár Szabadság tér 2.

**Csákvári Termelőségvetkezet Horgászegyesülete**

Gurdi major

**Gyémánt Gospel Kórus**

8083 Csákvár Gyümölcs u.12

**Honvéd Vadásztársaság**

8083 Csákvár Tompa u.1.

**Kittenberger Vadásztársaság**

8083 Csákvár Dózsa Gy.u.22.

**Csákvárért Egyesület**

8083 Csákvár Széchenyi u.17.

**Csákvári Lovasegylet**

8083 Csákvár Bem u.29.

**Harangvirág Nyugdíjas Klub**

8083 Csákvár Káposztáskert u.1.

**Csákvári Természetjáró Egyesület**

8083 Csákvár Radnóti u.32.

f) for-profit szereplők részvétele a helyi esélyegyenlőségi feladatok ellátásában.

Nem releváns.

<b>9. A helyi esélyegyenlőségi program nyilvánossága</b>
--

a) Az önkormányzat felkéri a helyzetelemzésben meghatározott esélyegyenlőségi problémák kapcsán érintett partnereket, hogy véleményükkel, tevékenységükkel, sajátos eszközeikkel támogassák és alakítsák a helyi esélyegyenlőségi program elkészítését, fejlesztését és megvalósítását.

b) Az a) pont szerinti szervezetek és a lakosság az elfogadott és közkinccsé tett helyi esélyegyenlőségi program végrehajtásával kapcsolatos észrevételeit, segítő, jobbító véleményét összegyűjtve a Helyi Esélyegyenlőségi Programért Felelős Fórum értékeli és illeszti be a program értékelése és felülvizsgálata során.

## A Helyi Esélyegyenlőségi Program Intézkedési Terve (HEP IT)

### 1. A HEP IT részletei

A helyzetelemzés megállapításainak összegzése

Célcsoport	Következtetések	
	problémák beazonosítása rövid megnevezéssel	fejlesztési lehetőségek meghatározása rövid címmel
Romák és/vagy mélyszegénységben élők	Ismerethiány a mélyszegénység és a munkanélküliség mértékéről	Adatgyűjtés és elemzés, probléma feltárás
Romák és/vagy mélyszegény	Móric major ivóvíz-ellátásának megoldatlansága	Pályázati forrás felkutatása, beruházás megvalósítása
Romák és/vagy mélyszegény	A leszakadók/leszakadtak érdekérvényesítési képessége nagyon csekély	Ingyenes lakossági jogi tanácsadás
Gyermekek	Veszélyeztetett gyermekek száma megnőtt	Jelzőrendszer működésének felülvizsgálata és megújítása
Gyermekek	Hátrányos helyzetű gyermekek számának növekedése.	Csatlakozás 2013-2014-ben a Bursa Hungarica Felsőoktatási Önkormányzati Ösztöndíjrendszerhez
Idősek	Nincsenek megfelelő ismeretek az idősek egészségügyi állapotáról	Évente egészségnap szervezése az idősek, a nők, és az érdeklődők részére
Idősek	Nő a kortárs közösséghez tartozás igénye	Az önkormányzat a rendelkezésére álló eszközökkel támogatni és népszerűsíteni fogja
Nők	A hátrányos helyzetű nők egészségi állapota nem kellően ismert.	Helyi civil szervezetekkel együttműködve évente egészségnapok szervezése a 45 év feletti nők körében
Fogyatékkal élők	Nincsenek pontos ismeretek a településen fogyatékkal élőkről	Az önkormányzat elvégzi a fogyatékkal élő emberek helyzetének, körülményeinek felmérését

## A beavatkozások megvalósítói

Célcsoport	Következtetésben megjelölt beavatkozási terület, mint <b>intézkedés címe, megnevezése</b>	Az intézkedésbe bevont <b>aktorok és partnerek</b> – kiemelve a felelőst
Romák és/vagy mélyszegénységben élők	A mélyszegénység és a munkanélküliség mértékének és megjelenési formáinak felmérése a településen	<b>Partnerek:</b> Humán Erőforrás Bizottság; óvodai, iskolai gyermekvédelmi felelősök; Családsegítő Szolgálat; szociális ügyintéző; munkaügyi kirendeltség; védőnők; egyházak; rendőrség; nyugdíjas klub <b>Felelős:</b> jegyző
Romák és/vagy mélyszegény	Móric major ivóvíz-ellátásának biztosítása	<b>Partnerek:</b> Településfejlesztési Bizottság; helyi vállalkozások; pályázati ügyintéző; műszaki ügyintéző <b>Felelős:</b> polgármester
Romák és/vagy mélyszegény	A mélyszegénységben élők érdekérvényesítési képességének támogatása ingyenes jogi tanácsadás biztosításával	<b>Partnerek:</b> Pénzügyi és Jogi Bizottság; Családsegítő Szolgálat; szociális ügyintéző; civil szervezetek; munkáltatói szervezetek <b>Felelős:</b> jegyző
Gyermekek	A gyermekek veszélyeztetettségének megelőzése és megszüntetése érdekében a Gyermekvédelmi Jelzőrendszer működésének felülvizsgálata és megújítása	<b>Partnerek:</b> Humán Erőforrás Bizottság; gyámhatóság; óvodai, iskolai gyermekvédelmi felelősök; Családsegítő Szolgálat; gyermekvédelmi ügyintéző; védőnők; házi orvosok; egyházak; rendőrség <b>Felelős:</b> Gondozási Központ vezetője
Gyermekek	Hátrányos helyzetű gyermekek továbbtanulásának támogatása a Bursa Hungarica Felsőoktatási Önkormányzati Ösztöndíjrendszerhez történő csatlakozással a 2013-2014-es tanévben	<b>Partnerek:</b> Humán Erőforrás Bizottság; általános iskola; gyermekvédelmi ügyintéző; civil szervezetek <b>Felelős:</b> jegyző
Idősek	Az idős kortárs közösséghez tartozás lehetőségét a következő két évben az önkormányzat a rendelkezésére álló eszközökkel támogatja és kommunikációs eszközök igénybe vételével népszerűsíti	<b>Partnerek:</b> Humán Erőforrás Bizottság; önkormányzati rendezvényszervező; civil szervezetek <b>Felelős:</b> polgármester
Idősek	Helyi civil szervezetekkel együttműködve évente egészségnapok szervezése az idősek, a nők, és az érdeklődők részére	<b>Partnerek:</b> Humán Erőforrás Bizottság; Családsegítő Szolgálat; Gondozási Központ; szociális ügyintéző; védőnők; házi orvosok; egyházak; civil szervezetek; kórház <b>Felelős:</b> Gondozási Központ vezetője
Nők		
Fogyatékkal élők	Az önkormányzat megszervezi a fogyatékkal élő emberek helyzetének, körülményeinek felmérését	<b>Partnerek:</b> Humán Erőforrás Bizottság; Családsegítő Szolgálat; Gondozási Központ; szociális ügyintéző; védőnők; házi orvosok; egyházak; civil szervezetek <b>Felelős:</b> jegyző

## Jövőképünk

Olyan településen kívánunk élni, ahol a mélyszegénységben élők a társadalom hasznos tagjaként, emberhez méltó életet tudnak élni

Kiemelt területnek tartjuk a gyerekek mindennapi élelmezését, esélyegyenlőségének biztosítását.

Folyamatosan támogatjuk az idősek tartalmas közösségi életét.

Elengedhetetlennek tartjuk a nők és idősek életésélyének javítását.

Különös figyelmet fordítunk a fogyatékkal élők helyzetének feltárására.

## 2. Összegző táblázat - A Helyi Esélyegyenlőségi Program Intézkedési Terve (HEP IT)

3. melléklet a 2/2012. (VI. 5.) EMMI rendelethez

	A	B	C	D	E	F	G	H	I	J
Intézkedés sorszáma	Az intézkedés címe, megnevezése	A helyzetelemzés következtetéseiben feltárt esélyegyenlőségi probléma megnevezése	Az intézkedéssel elérni kívánt cél	A célkitűzés összhangja egyéb stratégiai dokumentumokkal	Az intézkedés tartalma	Az intézkedés felelőse	Az intézkedés megvalósításának határideje	Az intézkedés eredményességét mérő indikátor(ok)	Az intézkedés megvalósításához szükséges erőforrások (humán, pénzügyi, technikai)	Az intézkedés eredményeinek fenntarthatósága
<b>I. A mélyszegénységben élők és a romák esélyegyenlősége</b>										
1	A mélyszegénység és a munkanélküliség mértékének megjelenési formáinak felmérése településen	Ismerethiány a mélyszegénység és a munkanélküliség mértékéről	Adatbázis létrehozása a célzott intézkedések megalapozásához	A Szolgáltatástervezési koncepció megalapozását szolgálja	A munkanélküliség jellemzőinek megfelelő adatbázis kialakítása	Jegyző	2014. május 31.	A foglalkoztatás, ellátás, lakhatás témakörök táblázatainak feltöltése	humán erőforrást igényel	Határozatlan, évente frissítendő
2	Móric major ivóvíz-ellátásának biztosítása	Móric major vezetékes ivóvíz-ellátását jelenleg egy részvénytársaság biztosítja, amely nem vállalja a jövőben	Legyen vízszolgáltatás a jövőben is Móric-majorban	A Településfejlesztési koncepcióban szerepel	Pályázati forrás elnyerése és közmű-beruházás	Polgármester	2016.	Működő ivóvíz-szolgáltatás Móric-major területén	Jelentős pénzügyi, technikai és humán erőforrást igényel	Hosszú távon fenntartható
<b>II. A gyermekek esélyegyenlősége</b>										
1	Gyermekvédelmi Jelzőrendszer működésének felülvizsgálata és megújítása	Nő a veszélyeztetett gyermekek száma	A gyermekek veszélyeztetettségének időben történő, megelőző feltárása	A Szolgáltatástervezési koncepció szerint	Felülvizsgálat és a jelzőrendszer szereplői együttműködésének újra szabályozása	Gondozási Központ vezetője	2013. november 29.	Új információs lap elkészítése, a gyermekvédelmi jelzőrendszer szereplőinek új elérhetőségeivel	humán erőforrást igényel	Határozatlan, évente frissítendő
2	Hátrányos helyzetű gyermekek továbbtanulásának támogatása a Bursa Hungarica Felsőoktatási Önkormányzati Ösztöndíjrendszerhez történő csatlakozással a 2013-2014-es tanévben	Hátrányos helyzetű gyermekek számának növekedése, továbbtanulási esélyeik romlása	Esélyteremtés.	Köznevelés-fejlesztési terv tartalmazza.	Pályázónként megítélt havi támogatás megyei, helyi és intézményi forrásból.	Jegyző	2014. június 16.	Elnyert pályázatok száma.	Humán és pénzügyi erőforrást igényel.	2013 – 2014-es tanév

III. A nők esélyegyenlősége										
1	Helyi civil szervezetekkel együttműködve évente egészségnapok szervezése az idősök, a nők, és az érdeklődők részére	A hátrányos helyzetű nők egészségi állapota nem kellően ismert.	Figyelem felhívása a jellegzetesen nőket érintő súlyos, ám korai stádiumban diagnosztizálva gyógyítható betegségekre.	A Szolgáltatástervezési koncepcióba beilleszteni.	A lebonyolításhoz szükséges helyszínbiztosítása, részvétel a szervezésben.	Gondozási Központ vezetője	2014. április 30.	Részt vevő nők száma.	Humán és technikai erőforrást igényel.	Évente, határozatlan
IV. Az idősök esélyegyenlősége										
1	Helyi civil szervezetekkel együttműködve évente egészségnapok szervezése az idősök, a nők, és az érdeklődők részére	Nincsenek megfelelő ismeretek az idősök egészségügyi állapotáról	Betegségek kiszűrése, egészségtudatos életmód fejlesztése.	A Szolgáltatástervezési koncepcióba beilleszteni.	A lebonyolításhoz szükséges helyszínbiztosítása, részvétel a szervezésben.	Gondozási Központ vezetője	2014. április 30.	Résztvevők száma.	Humán és technikai erőforrást igényel.	Évente, határozatlan
2	Az idős kortárs közösséghez tartozás lehetőségét a következő két évben az önkormányzat a rendelkezésére álló eszközökkel támogatja és kommunikációs eszközök igénybevételével népszerűsíti	Nő a kortárs közösséghez tartozás igénye	Az idős korosztály életminőségének javítása.	A Szolgáltatástervezési koncepcióba beilleszteni.	Közösségi információáramlás biztosítása a civil szervezetek és a közélet eseményeiről, tevékenységéről	Polgármester	Folyamatos	Idős korúakkal kapcsolatos média információk mennyisége.	Humán és technikai erőforrást igényel.	Határozatlan
V. A fogyatékkal élők esélyegyenlősége										
1	Az önkormányzat megszervezi a fogyatékkal élő emberek helyzetének, körülményeinek felmérését	Nincsenek pontos ismeretek a településen fogyatékkal élőkről	A fogyatékkal élők reális szükségleteinek, igényeinek felmérése.	Településfejlesztési stratégiát, Szolgáltatástervezési koncepciót módosíthatja.	Adatbázis összeállítása.	Jegyző	2014. március 31.	A fogyatékkal élőkkel kapcsolatos témakörök táblázatainak feltöltése	Humán erőforrást igényel.	Határozatlan, évente frissítendő

### 3. Megvalósítás

#### A megvalósítás előkészítése

Önkormányzatunk az általa fenntartott intézmények vezetői számára feladatul adja és ellenőrzi, a településen működő nem önkormányzati fenntartású intézmények vezetőit pedig partneri viszony során kéri, hogy a Helyi Esélyegyenlőségi Programot valósítsák meg, illetve támogassák.

Önkormányzatunk azt is kéri intézményeitől és partnereitől, hogy vizsgálják meg, és a program elfogadását követően biztosítsák, hogy az intézményük működését érintő, és az esélyegyenlőség szempontjából fontos egyéb közszolgáltatásokat meghatározó stratégiai dokumentumokba és iránymutatásokba épüljenek be és érvényesüljenek az egyenlő bánásmódra és esélyegyenlőségre vonatkozó azon kötelezettségek, melyek az önkormányzat Helyi Esélyegyenlőségi Programjában részletes leírásra kerültek.

Önkormányzatunk elvárja, hogy intézményei a Helyi Esélyegyenlőségi Program Intézkedési Tervében szereplő vállalásokról, az őket érintő konkrét feladatokról intézményi szintű akcióterveket és évente cselekvési ütemterveket készítsenek.

Önkormányzatunk a HEP kidolgozására és megvalósítására, továbbá értékelésére, ellenőrzésére és az ennek során nyert információk visszacsatolására, valamint a programba történő beépítésének garantálására Helyi Esélyegyenlőségi Programért Felelős Fórumot hoz létre és működtet.

A fentiekkel kívánjuk biztosítani, hogy az HEP IT-ben vállalt feladatok településünkön maradéktalanul megvalósuljanak.

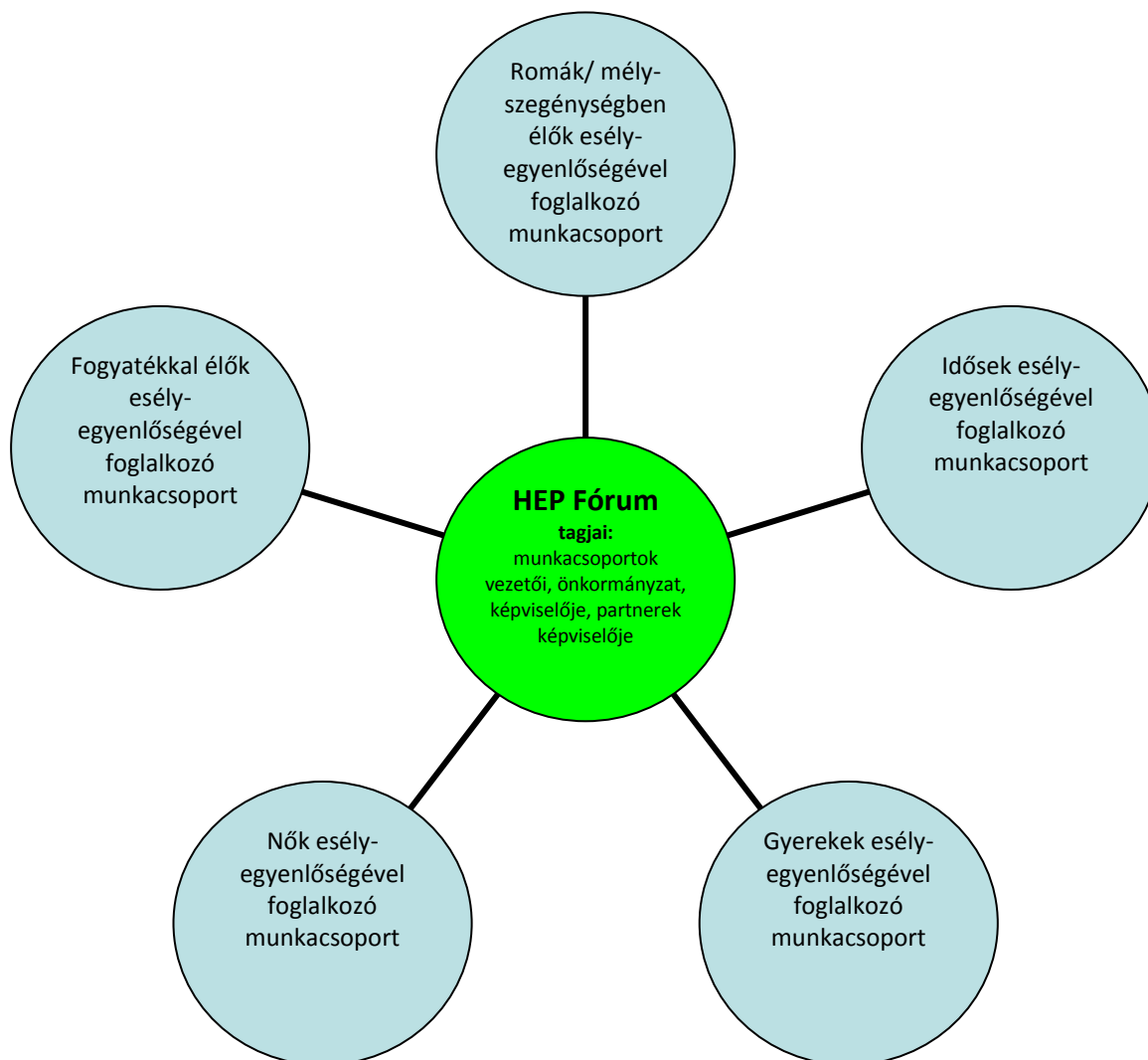
#### A megvalósítás folyamata

A Helyi Esélyegyenlőségi Programban foglaltak végrehajtásának ellenőrzése érdekében HEP Fórumot hozunk létre.

A HEP Fórum feladatai:

- az HEP IT megvalósulásának figyelemmel kísérése, a kötelezettségek teljesítésének nyomon követése, dokumentálása, és mindezekről a település képviselő-testületének rendszeres tájékoztatása,
- annak figyelemmel kísérése, hogy a megelőző időszakban végrehajtott intézkedések elősegítették-e a kitűzött célok megvalósulását, és az ezen tapasztalatok alapján esetleges új beavatkozások meghatározása
- a HEP IT-ben lefektetett célok megvalósulásához szükséges beavatkozások évenkénti felülvizsgálata, a HEP IT aktualizálása,
- az esetleges változások beépítése a HEP IT-be, a módosított HEP IT előkészítése képviselő-testületi döntésre
- az esélyegyenlőséggel összefüggő problémák megvitatása
- a HEP IT és az elért eredmények nyilvánosság elé tárása, kommunikálása

Az esélyegyenlőség fókuszban lévő célcsoportjaihoz és/vagy kiemelt problématerületekre a terület aktorainak részvételével tematikus munkacsoportokat alakítunk az adott területen kitűzött célok megvalósítása érdekében. A munkacsoportok vezetői egyben tagjai az Esélyegyenlőségi Fórumnak is, a munkacsoportok rendszeresen (minimum évente) beszámolnak munkájukról az Esélyegyenlőségi Fórum számára. A munkacsoportok éves munkatervvel rendelkeznek.



A HEP Fórum működése:

A Fórum legalább évente, de szükség esetén ennél gyakrabban ülésezik.

A Fórum működését megfelelően dokumentálja, üléseiről jegyzőkönyv készül.

A Fórum javaslatot tesz az HEP IT megvalósulásáról készített beszámoló elfogadására, vagy átdolgoztatására, valamint szükség szerinti módosítására.

A HEP Fórum egy-egy beavatkozási terület végrehajtására felelőst jelölhet ki tagjai közül, illetve újabb munkacsoportokat hozhat létre.

## Monitoring és visszacsatolás

A Helyi Esélyegyenlőségi Program megvalósulását, végrehajtását a HEP Fórum ellenőrzi, és javaslatot készít a HEP szükség szerinti aktualizálására az egyes beavatkozási területek felelőseinek, illetve a létrehozott munkacsoportok beszámolóinak alapján.

## Nyilvánosság

A program elfogadását megelőzően, a véleménynyilvánítás lehetőségének biztosítása érdekében nyilvános fórumot hívunk össze.

A véleményformálás lehetőségét biztosítja az Helyi Esélyegyenlőségi Program nyilvánosságra hozatala is, valamint a megvalósítás folyamatát koordináló HEP Fórum első ülésének mihamarabbi összehívása.

A nyilvánosság folyamatos biztosítására legalább évente tájékoztatjuk a program megvalósításában elért eredményekről, a monitoring eredményeiről a település döntéshozóit, tisztségviselőit, az intézményeket és az együttműködő szakmai és társadalmi partnerek képviselőit.

A HEP Fórum által végzett éves monitoring vizsgálatok eredményeit nyilvánosságra hozzuk a személyes adatok védelmének biztosítása mellett. A nyilvánosság biztosítására az önkormányzat honlapja, a helyi média áll rendelkezésre. Az eredményekre felhívjuk a figyelmet az önkormányzat és intézményeinek különböző rendezvényein, beépítjük kiadványainkba, a tolerancia, a befogadás, a hátrányos helyzetűek támogatásának fontosságát igyekszünk megértetni a lakossággal, a támogató szakmai és társadalmi környezet kialakítása érdekében.

## Kötelezettségek és felelősség

Az esélyegyenlőséggel összefüggő feladatokért az alábbi személyek/csoportok felelősek:

A Helyi Esélyegyenlőségi Program végrehajtásáért az önkormányzat részéről szociális ügyintéző felel:

- Az ő feladata és felelőssége a HEP Fórum létrejöttének szervezése, működésének sokoldalú támogatása, az önkormányzat és a HEP Fórum közötti kapcsolat biztosítása.
- Folyamatosan együttműködik a HEP Fórum vezetőjével.
- Felelősségi körébe tartozó, az alábbiakban felsorolt tevékenységeit a HEP Fórum vagy annak valamely munkacsoportjának bevonásával és támogatásával végzi. Így
  - o Felel azért, hogy a település minden lakója és az érintett szakmai és társadalmi partnerek számára elérhető legyen a Helyi Esélyegyenlőségi Program.
  - o Figyelemmel kíséri azt, hogy az önkormányzat döntéshozói, tisztségviselői és intézményeinek dolgozói megismerik és követik a HEP-ben foglaltakat.
  - o Támogatnia kell, hogy az önkormányzat, illetve intézményeinek vezetői minden ponton megkapják a szükséges felkészítést és segítséget a HEP végrehajtásához.
  - o Kötelessége az egyenlő bánásmód elvét sértő esetekben megtennie a szükséges lépéseket, vizsgálatot kezdeményezni, és a jogsértés következményeinek elhárításáról intézkedni

A HEP Fórum vezetőjének feladata és felelőssége:

- a HEP IT megvalósításának koordinálása (a HEP IT-ben érintett felek tevékenységének összehangolása, instruálása),
- a HEP IT végrehajtásának nyomon követése,
- az esélyegyenlőség sérülésére vonatkozó esetleges panaszok kivizsgálása az önkormányzat felelősével közösen
- a HEP Fórum összehívása és működtetése.

A település vezetése, az önkormányzat tisztviselői és a települési intézmények vezetői

- felelősek azért, hogy ismerjék az egyenlő bánásmódra és esélyegyenlőségre vonatkozó jogi előírásokat, biztosítsák a diszkriminációmentes intézményi szolgáltatásokat, a befogadó és toleráns légkört, és megragadjanak minden alkalmat, hogy az esélyegyenlőséggel kapcsolatos ismereteiket bővítő képzésen, egyéb programon részt vegyenek.
- Felelősségük továbbá, hogy ismerjék a HEP IT-ben foglaltakat és közreműködjenek annak megvalósításában.
- Az esélyegyenlőség sérülése esetén hivatalosan jelezzék azt a HEP IT kijelölt irányítóinak.
- Az önkormányzati intézmények vezetői intézményi akciótervben gondoskodjanak az Esélyegyenlőségi Programban foglaltaknak az intézményükben történő maradéktalan érvényesüléséről.

Minden, az önkormányzattal és annak intézményeivel szerződéses viszonyban álló, számukra szolgáltatást nyújtó fél felelőssége, hogy megismerje a HEP IT-t, magára nézve kötelezőként kövesse azt, és megfeleljen az elvárásainak, amelyre vonatkozó passzust a jövőben bele kell foglalni a szerződésbe. Szükséges továbbá, hogy a jogszabály által előírt feladat-megosztás, együttműködési kötelezettség alapján a települési önkormányzattal kapcsolatban álló szereplők ismerjék a HEP-ot, annak megvalósításában aktív szerepet vállaljanak. (Ld. pl. a köznevelési intézmények fenntartása és működtetése.)

## Érvényesülés, módosítás

Amennyiben a kétévente előírt – de ennél gyakrabban, pl. évente is elvégezhető - felülvizsgálat során kiderül, hogy a HEP IT-ben vállalt célokat nem sikerül teljesíteni, a HEP Fórum 30 napon belül jelentést kér a beavatkozási terület felelősétől, amelyben bemutatja az indikátorok teljesülése elmaradásának okait, és a beavatkozási tevékenységek korrekciójára, kiegészítésére vonatkozó intézkedési tervjavaslatát annak érdekében, hogy a célok teljesíthetők legyenek. A HEP Fórum a beszámolót a benyújtástól számított 30 napon belül megtárgyalja és javaslatot tesz az önkormányzat képviselőtestületének a szükséges intézkedésekre.

A program szándékos mulasztásból fakadó nem teljesülése esetén az HEP IT végrehajtásáért felelős személy intézkedik a felelős(ök) meghatározásáról, és – szükség esetén – felelősségre vonásáról.

Az egyenlő bánásmód elvét sértő esetekben az HEP IT végrehajtásáért felelős személy megteszi a szükséges lépéseket, vizsgálatot kezdeményez, és intézkedik a jogsértés következményeinek elhárításáról.

Az HEP IT-t mindenképp módosítani szükséges, ha megállapításaiban lényeges változás következik be, illetve amennyiben a tervezett beavatkozások nem elegendő módon járulnak hozzá a kitűzött célok megvalósításához.

#### 4. Elfogadás módja és dátuma

I. Csákvár Nagyközség Helyi Esélyegyenlőségi Programjának szakmai és társadalmi vitája megtörtént. Az itt született észrevételeket a megvitatást követően a HEP Intézkedési Tervébe beépítettük.

III. Ezt követően Csákvár Nagyközség Képviselő-testülete a Helyi Esélyegyenlőségi Programot (melynek része az Intézkedési Terv) megvitatta és 147/2013. (VI. 25.) számú határozatával elfogadta.

Melléklet: indikátor táblák

Csákvár, 2013. június 25.



Katonáné dr. Venguszt Beatrix  
polgármester

Csákvár Nagyközség Önkormányzata Helyi Esélyegyenlőségi Programjának partnerei ismerik a Helyi Esélyegyenlőségi Programot, és annak megvalósításában tevékenyen részt kívánnak venni.

Csákvár, 2013. július

Partner aláírás

Csákvár, 2013. július

Partner aláírás

Csákvár, 2013. július

Partner aláírás

### HEP elkészítési jegyzék<sup>5</sup>

NÉV <sup>6</sup>	HEP részei <sup>7</sup>										Aláírás <sup>8</sup>
	1	2	3	4	5	6	7	8	9	10	
Dornyiné Eigner Ágnes	RÉTE	RÉTE	RÉTE	RÉTE	RÉTE	RÉTE	RÉTE	RÉTE	RÉTE	RÉTE	
Dornyiné Szekeres Erika	RÉTE	RÉTE	RÉTE	RÉTE	RÉTE	RÉTE	RÉTE	RÉTE	RÉTE	RÉTE	
Faddi Péterné	RÉTE	RÉTE	RÉTE	RÉTE	RÉTE	RÉTE	RÉTE	RÉTE	RÉTE	RÉTE	
Jankyné Kővári Csilla	RÉTE	RÉTE	RÉTE	RÉTE	RÉTE	RÉTE	RÉTE	RÉTE	RÉTE	RÉTE	
Knausz Imre	RÉTE	RÉTE	RÉTE	RÉTE	RÉTE	RÉTE	RÉTE	RÉTE	RÉTE	RÉTE	
Kovács László dr.	RÉTE	RÉTE	RÉTE	RÉTE	RÉTE	RÉTE	RÉTE	RÉTE	RÉTE	RÉTE	
Kovácsné Király Nikoletta	RÉTE	RÉTE	RÉTE	RÉTE	RÉTE	RÉTE	RÉTE	RÉTE	RÉTE	RÉTE	

<sup>5</sup> Ez a jegyzék – mint a HEP melléklete – szakmailag is bizonyítja, hogy a HEP széleskörű egyetértésen és közös munkán alapul, és nem kizárólagosan egy „partneri aláírással” igazolt dokumentum

<sup>6</sup> A jegyzék soronként jelöli a HEP elkészítési folyamatban résztvevő személyeket, intézményeket, partnereket.

<sup>7</sup> A jegyzék oszlopaiba kerülnek a HEP egyes tartalmi részei, ahol az adott betű karikázásával jelezni lehet, hogy az adott személy, intézmény, partner az elkészítésben részt vett, észrevételezett, támogatta, ellenezte.

**R= részt vett, É= észrevételezte, T=támogatta, E= ellenezte.**

<sup>8</sup> Az adott partner aláírásával hitelesíti a sorban jelölt részvételét a HEP elkészítési folyamatban,00,0

Nagy István dr.	RÉTE	RÉTE	RÉTE	RÉTE	RÉTE	RÉTE	RÉTE	RÉTE	RÉTE	RÉTE	
Szekerésné Horváth Zsuzsanna	RÉTE	RÉTE	RÉTE	RÉTE	RÉTE	RÉTE	RÉTE	RÉTE	RÉTE	RÉTE	
Szmolkáné Bene Ibolya	RÉTE	RÉTE	RÉTE	RÉTE	RÉTE	RÉTE	RÉTE	RÉTE	RÉTE	RÉTE	
Wiesler Ferenc dr.	RÉTE	RÉTE	RÉTE	RÉTE	RÉTE	RÉTE	RÉTE	RÉTE	RÉTE	RÉTE	
Wilmek Ferenc	RÉTE	RÉTE	RÉTE	RÉTE	RÉTE	RÉTE	RÉTE	RÉTE	RÉTE	RÉTE	